



Tigermeeting

دليل إعداد أندرويد

الإصدار 3.4.3

المحتويات

2	المحتويات
5	تنويه الترجمة
6	ملخص متطلبات الشبكة
7	مقدمة
9	منتجات تايجر ميتينج
11	توافق الأجهزة
12	التثبيت من Google Play ومتاجر التطبيقات الأخرى
13	التثبيت على أجهزة أندرويد اللوحية والشاشات العامة
14	التثبيت باستخدام ADB (جسر تصحيح أندرويد)
15	السماح بـ OVERLAY، "الرسم فوق تطبيقات أخرى"
15	السماح بـ "تثبيت من مصادر مجهولة"
15	السماح بـ "الوصول إلى التخزين"
15	السماح بـ "تطبيق المنزل" - < دائما أو نعم
15	حدد المنطقة الزمنية الصحيحة
16	حدد التاريخ والوقت الصحيحين
16	تعطيل النوم المجدول
17	تمكين NFC
18	تركيب التركيب على فيليبس 10BDL3051T
25	تركيب التركيب على فيليبس 10BDL4151T و 10BDL4551T
32	تركيب على فيليبس 10BDL3351T و 10BDL5051T
35	تركيب شاشات IAdea
40	تركيب شاشات كيوبيك
45	تركيب شاشات ProDVX
47	تركيب شاشات أورورا متعددة الوسائط
49	تركيب شاشات نيولاند
52	تركيب شاشات ALLNET
54	تركيب شاشات TouchWo
56	تثبيت أجهزة Becot وغيرها باستخدام واجهة برمجة تطبيقات Zhou Ce
56	تركيب شاشات المنافسين
57	ميتيو MR-IE10
57	سلسلة ViewSonic EP1052
57	جوجيت جي جي وان
59	تركيب أجهزة أندرويد أو عصي التلفاز
59	تعديلات المنافذ التسلسلية ومنافذ GPIO
59	شاشة الحجز أو شاشة النظرة العامة
60	إلغاء تثبيت تطبيق تايجر

- 61..... أين يمكن الحصول على شاشات أندرويد متوافقة؟
- 62..... مصفوفة توافق أجهزة تايجرميتينغ
- 65..... إلغاء تثبيت تطبيق تايجر
- 65..... بيان لائحة حماية البيانات العامة
- 65..... شاشات الحجز والنظرة العامة
- 65..... تطبيق الإدارة
- 65..... التحليلات
- 65..... ملفات تعريف الارتباط على الويب
- 67..... اطلب تراخيص DEMO
- 68..... معلومات الاتصال
- 68..... وسائل التواصل الاجتماعي
- 69..... من هو من في الحقيقة؟
- 70..... فيليبس: القيادة في حلول عرض اللافتات
- 71..... IdeA: حلول رائدة للافتات الرقمية
- 72..... ProDVX: التميز في حلول اللافتات الرقمية
- 73..... وسائط أوروبا المتعددة: ابتكار حلول اللافتات الرقمية
- 74..... كيوبيك: قائد حلول اللافتات الرقمية
- 75..... Newland AIDC: تمكين التقاط البيانات والتنقل المؤسسي
- 76..... ALLNET: حلول متقدمة للافتات الرقمية
- 77..... فانغتانغ/شوغركيوب: حلول ذكية للعرض في البيع بالتجزئة والصناعة
- 78..... تقنية شيزن لينك: شاشات مبتكرة وذكية
- 79..... ELC: رائدة في حلول العرض الذكية واللمسية والوسائط
- 80..... ليفينكو: شاشات ذكية لعالم أذكي
- 81..... روتشيب: ابتكار حلول النظام على الشريحة
- 82..... ShiMeta: ابتكار حلول AIoT
- 83..... إياما: التميز في تكنولوجيا العرض
- 84..... AOPEN: ابتكار حلول اللافتات الرقمية والحوسبة
- 85..... تقنيات أولسي: حلول رائدة في اللافتات الرقمية
- 86..... SWEDX: شريكك في اللافتات الرقمية
- 87..... TouchWo: ابتكار تقنية اللمس
- 88..... شركة جي دي سينمار للتكنولوجيا الإلكترونية، المحدودة: ابتكارات ذكية
- 89..... شركة إنسوفيجن للتكنولوجيا، المحدودة: OEM محترف وإدارة معدات متعددة الاستخدامات
- 90..... AISpeech: ثورة في التفاعل بين الإنسان والآلة
- 91..... ما قبل التقنية: حلول قابلة للتخصيص للأجهزة اللوحية الذكية لكل بيئة
- 92..... HCWY: حلول اللمس الشاملة الصناعية
- 93..... هوبستار: حلول شاشات عالية الأداء لكل صناعة
- 94..... تكنولوجيا بورت وورلد: حلول المنزل الذكي

- 95.....أبيلو: شريك موثوق بالشركة المصنعة الأصلية وODM
- 96.....تقنية TPV: رائدة عالمية في تصنيع الشاشات

تنويه الترجمة

وثائقنا مكتوبة أصلا باللغة الإنجليزية لتوفير معلومات شاملة ودقيقة عن منتج Tigermeeting، وميزاته واستخدامه.

لتلبية جمهورنا العالمي، نستخدم أدوات الذكاء الاصطناعي المتقدمة المؤتمتة وخدمات الترجمة التجارية لإنشاء نسخ بلغات أخرى.

رغم جهودنا الكبيرة لضمان الدقة، قد تحدث أحيانا أخطاء في الترجمة أو تنسيق النص.

قد تشمل هذه الأخطاء، ولكن لا تقتصر على:

- **الترجمات الخاطئة:** قد لا نترجم بعض المصطلحات أو العبارات التقنية بشكل مثالي إلى لغات أخرى، مما يؤدي إلى سوء فهم محتمل.
- **مشاكل التنسيق:** قد لا يتطابق تخطيط وتصميم وهيكلي المستند المترجم تماما مع الأصل، مما يسبب مخاوف في سهولة القراءة.
- **الفروق الثقافية:** قد لا يتم التقاط الإشارات الثقافية الدقيقة أو التعبيرات الاصطلاحية في النص الأصلي بالكامل في النسخ المترجمة.

نعتذر بصدق عن أي إزعاج قد يسببه ذلك ونقدر تفهمكم بينما نسعى باستمرار لتحسين جودة ترجماتنا.

ملاحظاتك لا تقدر بثمن بالنسبة لنا.

إذا كنت بحاجة إلى هذا المستند بلغة غير منشورة، يرجى إعلامنا.

أيضا، إذا واجهت أي مشاكل أو أخطاء، لا تتردد في التواصل معنا للتوضيح أو الإبلاغ عن المشكلة لخدمة عملاء Tigermeeting: support@tigermeeting.app

شكرا لتفهمكم وتعاونكم.

ملخص متطلبات الشبكة

مهم: اقرأ المزيد في الفصل: "مفاهيم معمارية Tigermeeting" في دليل مستخدم الإدارة

يعتمد تطبيق Tigermeeting على بنية قاعدة بيانات موزعة وتقنية مزامنة فريدة عالية العلامة المائية تعمل بدون قاعدة بيانات مركزية محلية أو أي قاعدة بيانات سحابية خارجية، لكنها تتطلب اتصالاً غير متدفق بين الأجهزة على الشبكة المحلية التي تحدد متطلبات معينة للشبكة.

متطلبات شبكة TIGERMEETING:

- يجب تفعيل طلبات البث على وعبر أجزاء الشبكة (وهو أمر مرغوب حتى عبر VPN إذا تم استخدام الإدارة عن بعد)
- يجب تفعيل منافذ 6030، 6025، 6024، 6031 و UDP في قطاع الشبكة.
- يتطلب التواصل بين المسؤول <الجهاز>، والجهاز، والجهاز <المسؤول> تفعيل منافذ TCP 6026 (و 8080 للأجهزة القديمة) على الشبكة.
- إذا تم استخدام تقويم خارجي عبر الإنترنت، مثل Google Workspace أو Microsoft365 أو عناوين URL خارجية لملفات iCal - يجب السماح بالتواصل مع تلك الموارد عبر جدار الحماية.
- الاتصال المفتوح مع سحابة تايجرميتينج - tigermeeting.app عبر منفذ TCP 443 مطلوب فقط للوظائف التالية:
 - تطبيق المسؤول: تسجيل دخول المسؤول
 - تطبيق الإدارة: نسيت إعادة تعيين كلمة المرور.
 - تطبيق المسؤول: تحليلات
 - خدمة الطقس في الأجهزة ومصادقة NFC
 - التحقق الدوري من تراخيص الأجهزة
 - تسجيل الأحداث في الأجهزة (إذا كانت ميزة التحليلات مفعلة)
 - كل من الإدارة والأجهزة: إعدادات السمة وتحديثات الخلفية
 - كل من الإدارة والأجهزة: فحص ترقية البرنامج الجديد
 - كل من المسؤول والأجهزة: فحص ترقية البرنامج الثابت الجديد

لمزيد من المعلومات، راجع بيان اللائحة العامة لحماية البيانات.

إذا لم تتم تلبية متطلبات الشبكة، قد لا تعمل تطبيقات Tigermeeting بشكل صحيح، مما يؤدي غالباً إلى:

- "خطأ في التواصل الشبكي" أثناء تسجيل الدخول إلى المسؤول
- الأجهزة لا تكتشف على الشبكة أثناء الاكتشاف التلقائي في تطبيق الإدارة.
- الأجهزة غير قادرة على تغيير القالب المختار.

مقدمة

يعد Tigermeeting الحل الرائد في الموقع لإدارة غرف الاجتماعات، واللافتات الرقمية، والتحكم في الوصول — لامركزي بالكامل، بدون خوادم، ومبني لتوسع واسع للغاية. صمم لموثوقية المؤسسات، ويقدم نموذج ترخيص دائم دون تكاليف خفية أو تبعيات سحابية.

كيف يمكننا تحقيق ذلك؟ الإجابة بسيطة: نحن نستمع إلى عملائنا. نحن نمتلك التكنولوجيا. نحن نعرف الصناعة. نحن شغوفون بما نقوم به. نحن نأخذ في الاعتبار احتياجات العملاء. نقوم بتعديل خارطة طريق منتجنا وخدماتنا وفقا لذلك. استراتيجيتنا المستمرة في بلو أوثن وتركيزنا على السوق أكسبتنا احتراماً من العملاء والمنافسين على حد سواء.

نرى أن منتجاتنا قادرة على تقديم خدمة رائعة وبأسعار معقولة للمدارس والجامعات والمكاتب والمنظمات من خلال حلول إدارة غرف اجتماعات بسيطة وعملية وفعالة وموثوقة - وهو ما يحظى بتقدير كبير على مستوى العالم.

الميزات الرئيسية

تم تصميم ميزات المنتج بعناية إلى الكمال، ومدفوعة بهدف حقيقي لتقديم منتج مبتكر وميسور التكلفة لإدارة غرف الاجتماعات بتصميم فريد وأصلي - مما يغلق الفجوة بين الطلب الكبير في السوق والمنافسة المكلفة والراقية.

- **الإدارة المركزية** - لا حاجة لإضاعة الوقت في زيارات كل جهاز. جميع الإعدادات والتحديثات يمكن إرسالها إلى الأجهزة بشكل مركزي عبر تطبيق المسؤول.
- **البساطة** - كان لدينا تجربة المستخدم كأعلى نقطة تركيز في تصميم الواجهة الأمامية. كلما كان التنقل أسهل، زاد استخدامه.
- **المرونة** - استخدم نفس الحل في بيئات مختلفة أو مختلطة. في المكاتب، غرف الاجتماعات؛ في المدارس، تعرض جداول الفصول الدراسية؛ في مكان آخر، حجز الطاولات أو المكاتب أو الخزائن إذا لزم الأمر. استخدم بحرية أجهزة مختلفة تناسب البيئة والغرض المعطى.
- **الأمان** - يعمل الحل على تقنية قواعد بيانات موزعة فريدة ذات علامة مائية عالية لا تحتاج إلى مخزن بيانات خارجي. جميع البيانات تبقى ضمن شبكة التنظيم المحلية.
- **الأتمتة** - واحدة من ميزتنا الأساسية الفريدة. سيتمكن مستخدموك دائماً من العثور على الغرف المتاحة. احجز الاجتماعات في تقويمك الإلكتروني أو مباشرة على الشاشة.
- **التوطين** - استخدم لغتك الخاصة على الشاشات - نحن ندعم أكثر من 40 لغة، ويمكن إضافة لغة جديدة بسهولة عند الطلب دون الحاجة إلى ترقيات برمجية.
- **التوافق** - في عالم اليوم المترابط، يجب احترام بنية العملاء التحتية - لذلك ندعم جميع تطبيقات التقويم الرئيسية - على Exchange Server البريمي، Google Workspace، Microsoft 365، Exchange Online، iCalendar، Lark Suite، Feishu، Calendar - لتناسب أكثر أنظمة حجز الغرف ارتباطاً بالشبكة.
- **التحليلات** - تقدم لمحة عن ثقافة الاجتماعات في الشركة، وعادات الناس، بالإضافة إلى استخدام الأجهزة وصحتها.
- **التخصيص** - تغيير شكل وإحساس الشاشة. اجعلها ملكك. اجعل الشاشات تناسب بيئة مكتبك مع تغييرات في الشعار والخلفية في جميع المواضيع.
- **الميزات الفريدة** - كل نظام حجز غرف اجتماعات في السوق يؤدي الغرض - والفرق يكمن في الميزات المبتكرة والفريدة حيث يحقق Tigermeeting ميزة تنافسية.
- **تحديثات مجانية** - مع تطور المنتج، تضاف ميزات جديدة، تصلح الأخطاء - جميع العملاء مؤهلون لترقية بيئاتهم إلى أحدث إصدارات المنتجات - مع نموذج ترخيص دائم. وهذا يعني تحديثات ودعم منتجات بدون جهد مدى الحياة.
- **تكلفة الملكية الإجمالية** - مع نموذج الترخيص الدائم واستراتيجية التسعير التي يقدمها Tigermeeting، أصبحت مجموعة Tigermeeting واحدة من أكثر حلول غرف الاجتماعات فعالية من حيث التكلفة في السوق مع أقل تكلفة تكلفة (TCO).



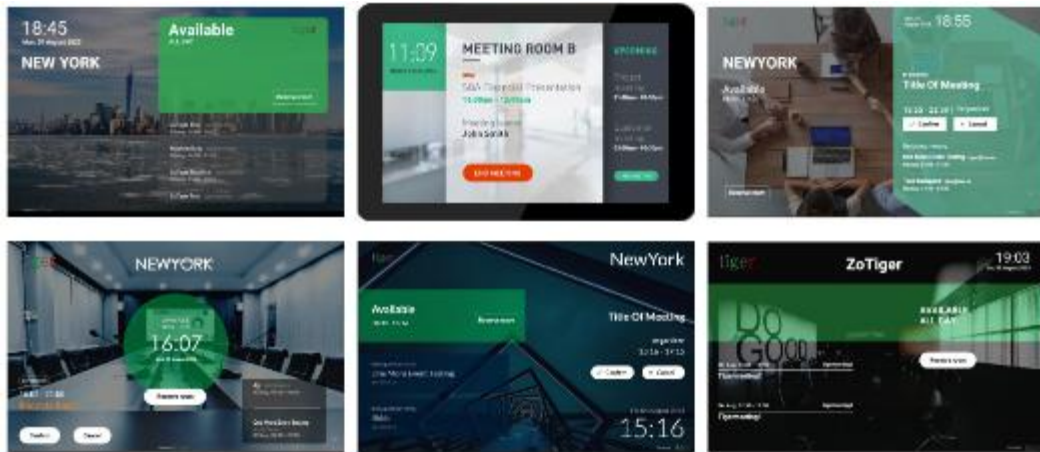
منتجات تايجر ميتينج

شاشة حجز Tigermeeting

تم تصميم هذا المنتج ليعمل على أجهزة أندرويد بأحجام شاشات تتراوح بين 6 إلى 15 بوصة، موضوعة على جدار أمام غرف الاجتماعات والفصول الدراسية وقاعات المؤتمرات... عرض أسماء الغرف، وحالة الاجتماعات الجارية، ومعلومات الاجتماعات، وجدول الاجتماعات المستقبلي، وتشغيل فيديوهات الشركة، وتوفير وظيفة حجز الاجتماعات مباشرة على الشاشة متزامنة مع التقويمات الإلكترونية المرفقة للشركة. ويعمل نفس الشيء على الأجهزة الصغيرة ذات حجم الشاشات 3-6 بوصة المثبتة على مكاتب المكاتب أو خزائن المدارس، مما يوضح توفر الموارد ويوفر وظيفة الحجز على الشاشة. يعمل كإنذار حريق في حالة الطوارئ.



يمكن تخصيص مظهر شاشة الحجز بسهولة من خلال تطبيق قوالب مختلفة عبر تطبيق الإدارة



شاشة نظرة عامة على اجتماع النمر

تم تصميم هذا المنتج ليقدم نظرة شاملة وفورية على حالة غرف الاجتماعات عبر الشركة بأكملها - وغالبا ما يستخدم على شاشات ضخمة تعمل بنظام أندرويد موضوعة في الأماكن العامة. يعرض اسم غرف الاجتماعات، وجدولها، وحالتها على خط زمني بديهي - مشابه لدليل البرامج التلفزيوني. كما يظهر درجة الحرارة، الرطوبة، حجم الغرف ومواقع الغرف النسبية من الشاشة (يسار، يمين، الطابق العلوي، إلخ). شاشات العرض الشاملة هي أيضا جزء من ميزة إنذار الحريق الفريدة.



تطبيق إدارة Tigermeeting

تطبيق الإدارة هو تطبيق إدارة متعدد المنصات يعتمد على الويب، يقوم بتكوين وتحديث وإدارة بنية Tigermeeting التحتية بالكامل بطريقة سهلة وبديهية وفعالة وأمنة. تستخدم هذه الأداة أيضا لاستكشاف المشكلات، ونسخ احتياطي/استعادة الشبكة، وجلب السجلات، وعرض بيانات تحليلية مفيدة يمكن تصديرها إلى أي أداة ذكاء معلومات خارجية. تطبيق الإدارة هو تطبيق node.js مستقل عن المنصة، مزود بمثبتات لأنظمة تشغيل ويندوز وماك أو إس ولينكس.

اقرأ المزيد عن ذلك في دليل مستخدم Tigermeeting Admin.

توافق الأجهزة

Tigermeeting متوافق مع معظم الشاشات / الأجهزة اللوحية / الهواتف التي تعمل بنظام تشغيل أندرويد الإصدار 4.1 أو أعلى. الخيار الأساسي لتايغر ميتينغ هو أجهزة غرفة الاجتماعات من فيليبس - بسبب أشرطة LED الحالة المدمجة، والحماية من الحرق، بالإضافة إلى العتاد العالي الجودة وجودة الخدمة. اقرأ المزيد على <https://tigermeeting.app/en/features/philips-partner> ومع ذلك، فإن دعم شركات تصنيع أجهزة أندرويد الكبرى الأخرى يلبي تفضيلات عملائنا الخاصة بالأجهزة التي تفتح المجال للأسواق الناشئة التي قد تحسن السعر والجوانب الخاصة بالعملاء. يدعم Tigereeting الاستدامة الاقتصادية بنشاط، مما يمنح حياة جديدة لأجهزة أندرويد القديمة والمجددة مما يجعل حلول إدارة الاجتماعات ميسورة التكلفة في كل مكان. استخدام أجهزة أندرويد قديمة ومغلقة تجارياً مع iCalendar هو الحل الأكثر توفيراً لتايغر ميتينغ - حيث يقلل تكلفة حل عرض الغرف إلى حد ما يصل إلى رسوم ترخيص تايغر ميتينغ لمرة واحدة - وهو أمر شائع جداً بين المدارس - خاصة حيث يمكن للمؤسسات التعليمية من الدول النامية التقدم بطلب خصم على الترخيص.

نحن ندعمك. نحن ندعم الاستدامة. نحن حقاً خضراء.

لدى Tigermeeting تعاون ثنائي طويل الأمد مع فيليبس، وبالتالي فإن منتجات Tigermeeting متوافقة بالكامل مع أجهزة Philips المعتمدة على Android - حيث تدعم ميزات خاصة بالأجهزة مثل أشرطة LED وتحديثات البرنامج الثابت. ومع ذلك، فإن APK أندرويد Tigermeeting العام - القابل للتنزيل عبر تطبيق الإدارة - يدعم شاشات الشركات المصنعة الأخرى، الأجهزة اللوحية، والهواتف المحمولة التي تعمل بنظام أندرويد (الإصدار 4.1 وما فوق).

الإصدار - الذي يدعم أندرويد الإصدارات 5.0 وما بعدها متوفر على Google Play وأسواق التطبيقات الأخرى حول العالم. بما في ذلك الصين القارية والهند.

دعم جميع أجهزة أندرويد المتاحة في العالم أمر مستحيل ببساطة - لكن استخدام التكنولوجيا المتقدمة التي تسمح بدعم إصدارات أندرويد مختلفة ومعظم أحجام الشاشات المختلفة، يفتح أفقاً لاستخدام هواتف أندرويد القديمة، والأجهزة اللوحية، والعلامات التجارية الأقل تكلفة التي تجعل حل Tigermeeting أكثر توفيراً - مع الهدف من أفضل تكلفة لتكلفة لمنتج إدارة غرف الاجتماعات في العالم.

التثبيت من Google Play ومتاجر التطبيقات الأخرى

جوجل بلاي، أمازون أب ستور، سامسونج جالاكسي شوب و هواوي AppGallery تصدر أجهزة تدعم إصدارات أندرويد 5.0 أو أعلى.

للتحميل، يرجى النقر على الأيقونة أو مسح رمز QR المقابل.



إذا كان الجهاز يحتوي على Google Play أو Amazon Appstore أو Samsung Galaxy Shop أو HUAWEI AppGallery، فهذه أسهل طريقة لتثبيت تطبيق Tigermeeting على أندرويد. هذه الأسواق تتولى التحديثات أيضا – بمجرد توفر الإصدار الجديد في منطقتك.

يمكن تنزيل ملف APK لأندرويد عبر تطبيق الإدارة أيضا. اقرأ المزيد في دليل مستخدم المسؤول.

يحصل تايجر مييتينغ على الاعتراف والاعتماد في أسواق التطبيقات الأخرى ومتاجر التطبيقات على الهواتف والأجهزة اللوحية لمصنعي الأجهزة في الصين والهند.

لذلك تم قبول تطبيق Tigermeeting بين مطوري OPPO، وهو متوفر في العديد من دول الشرق الأقصى لمستخدمي متجر OPPO الذي يوفر وظائف التحميل والترقية.



V-Appstore
FAST SAFE SECURE



OPPO Store

وينطبق الأمر نفسه على أجهزة VIVO حيث يعتبر Tigermeeting عضوا في مجتمع مطوري VIVO ومعتمد على هواتف وأجهزة VIVO اللوحية حول العالم وبإذن خاص في هونغ كونغ، تايوان، مقاطعة الصين، أستراليا، بنغلاديش، الهند، نيبال، سريلانكا، ميانمار، إندونيسيا، كمبوديا، جمهورية لاو الديمقراطية الشعبية، ماليزيا، الفلبين، سنغافورة، تايلاند، فيتنام، أوكرانيا، باكستان، السعودية، الاتحاد الروسي، الإمارات العربية المتحدة – وفي 175 دولة أخرى.



GetApps Developers
Xiaomi Official App Market

vivo Developers

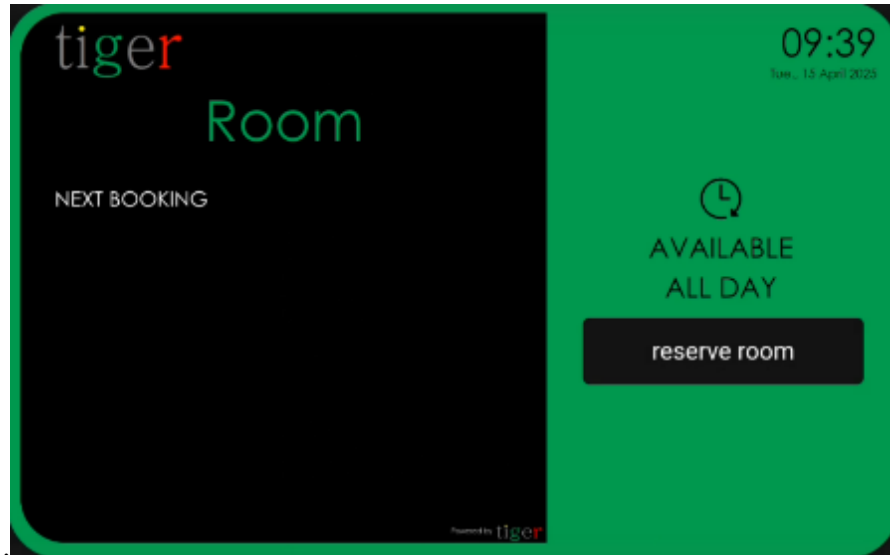
كما تم الاعتراف ب Tigermeeting واعتماده على أجهزة شاومي المتوفرة في سوق GetApps الرسمي لشاومي – وكذلك على Transsion Palmstore تحت اسم Dlightek Developer

التثبيت على أجهزة أندرويد اللوحية والشاشات العامة

وبما أن كل مصنع يتبع تصميمه الخاص وطابعه الأندرويد مع إضافات تحمل علامات تجارية، ستمكن Tigermeeting من تقديم إرشادات عامة فقط للتثبيت:

1. إذا كان Google Play أو أي متجر تطبيقات آخر متاحاً – استخدمه
2. إذا لم يكن هناك متجر جوجل بلاي أو أي متجر سوق آخر متاح، احصل على ملف Tigermeeting APK عن طريق التنزيل من تطبيق الإدارة
3. قم بتحميل ملف Tigermeeting Android APK إلى الجهاز باستخدام USB أو Bluetooth
4. تبديل شبكة الهاتف المحمول – يعمل Tigermeeting فقط عبر الشبكة المحلية (Wi-Fi أو إيثرنت)
5. قم بتثبيت ملف APK الموقع والمعتمد لبرنامج Tiger (Tigermeeting) على أندرويد
6. السماح ب "الرسم عبر تطبيقات أخرى"
7. السماح بالوصول إلى تخزين الجهاز (قد يطلب الصور أو القرص)
8. السماح ب "تثبيت من مصادر مجهولة"
9. الخيار الأخير: اجعل تايجر "شاشة رئيسية" عندما يطلب منها ذلك – قد يحدث ذلك بعد أول إعادة تشغيل.

ملاحظة: الجهاز يعمل بالكامل تماماً عندما يظهر الثيم الأخضر الافتراضي



إذا كان تطبيق الإدارة والشاشات التي تشغل تطبيقات تايجر على نفس الشبكة الفرعية التي تلبي متطلبات الشبكة – اكتشاف الشاشات تلقائياً بواسطة تطبيق المسؤول.

في حال لم يعمل الاكتشاف التلقائي، يرجى قراءة قسم استكشاف الأخطاء في دليل مستخدم المسؤول.

التثبيت باستخدام ADB (جسر تصحيح أندرويد)

في حالات نادرة جدا، عندما لا تتوفر خيارات تثبيت أخرى، يمكن للمستخدمين المتقدمين استخدام ADB لتثبيت ملف Tiger APK.

ملاحظة: هذه ليست الطريقة الموصى بها للتثبيت.

- تفعيل خيارات المطور: انتقل إلى الإعدادات->حول->رقم البناء واضغط بسرعة 7 مرات.
- تفعيل تصحيح USB و/أو اللاسلكي: انتقل إلى خيارات System-> Advanced أو فقط إلى خيارات المطور وفعل تصحيح USB وإذا كان متاحا تصحيح الأخطاء اللاسلكي.
- على مضيفك قم بتحميل وتثبيت برنامج تشغيل ADB
- اتصل بالشاشة عبر كابل USB أو عبر الشبكة:
- مثال: **adb connect 192.168.88.56:54321** (المنفذ الافتراضي هو 5555، لكن إصدارات أندرويد الأحدث تستخدم منفذا عشوائيا يظهر تحت خيارات تصحيح الأخطاء اللاسلكية)
- تثبيت ملف APK للعبة Tiger
- مثال: تثبيت **adb releaseAndroid-Tiger-3.5.12-5014.apk**

قد تجد معلومات مفيدة في بوابة مطوري <https://www.xda-developers.com/install-adb-windows-macos-linux/> /XDA

ملاحظة: يجب تعيين جميع إعدادات التطبيق والأذونات بغض النظر عن طريقة التثبيت.

السماح بـ OVERLAY، "الرسم فوق تطبيقات أخرى"

اعتمادا على التطبيقات المثبتة على الجهاز، يلزم الحصول على إذن "الرسم عبر تطبيقات أخرى". إذا لم يمنح هذا الإذن، فقد يعاني تطبيق Tigermeeting من ظروف سباق مختلفة قد تجعل الشاشة تبدو سوداء أو يعرض خيار "تطبيق المنزل" على الشاشة.

لتكوين إذن "الرسم عبر تطبيقات أخرى"، يرجى تنفيذ الخطوات التالية:

1
2

شغل الجهاز.

اذهب إلى قائمة "الصيانة/الإدارة"



تحت إعدادات الجهاز، "التطبيقات" تختار تطبيق تايفر.
تأكد من أن "الرسم عبر تطبيقات أخرى" يحتوي على قيمة "نعم" أو "مفعّل".
تأكد أيضا من أن قيمة "تطبيق المنزل" هي "نعم" أو "دائما"

السماح بـ "تثبيت من مصادر مجهولة"

بعض الأجهزة - عند التثبيت لأول مرة عبر جهاز USB أو بلوتوث أو تحميلها من شبكة - أو عند تطبيقها الجاري أثناء ترقية البرنامج - قد يظهر سؤال "السماح بالتثبيت من مصادر غير معروفة".

يرجى السماح بهذه المصادر إذا كنت قد بدأت التثبيت - وإلا يمكن رفض التثبيت.

السماح بـ "الوصول إلى التخزين"

يحتاج Tiger APK إلى الوصول إلى التخزين المحلي.
في بعض إصدارات أندرويد، يسمى الخيار "الملفات والوسائط" أو شيء مشابه.
هذا الإذن مطلوب لوظائف البرامج، وترقية البرنامج الثابت، ومشغل الفيديو، ووظائف لقطات الشاشة.

السماح بـ "تطبيق المنزل" - < دائما أو نعم

في بيئة الإنتاج، من المرغوب أن يكون تطبيق Tigermeeting مرئيا دائما ويبدأ تلقائيا عند بدء الجهاز. يقوم تطبيق Tigermeeting بفتح شاشة اللمس وفقا لخصائص الجهاز المحددة في تطبيق الإدارة - ولا يسمح بأي وصول آخر إلى الجهاز. هذا السلوك مرغوب في الغالب في الأماكن العامة.

خلال العرض التجريبي/التجربة قد لا تكون هذه الوظيفة ضرورية.

حدد المنطقة الزمنية الصحيحة

من أندرويد 8، النظام لا يسمح للتطبيقات بتعيين المنطقة الزمنية. تطبيق Tigermeeting Admin يدعم ضبط المنطقة الزمنية للأجهزة القديمة، لكن في جميع الأجهزة الأحدث يجب أن يتم ذلك من خلال قائمة إعدادات أندرويد في الأجهزة. (باستثناء عندما يسمح SDK مزود الشاشة بهذه العملية)
ينصح باستخدام وقت الشبكة ومنطقة توقيت الشبكة إذا كانوا يوفر وقت المحلي الصحيح للجهاز.
ملاحظة: تطبيق Tigermeeting يعرض ويدير أحداث التقويم، لذلك من المهم جدا ضبط الوقت الصحيح على الأجهزة.

حدد التاريخ والوقت الصحيحين

التعامل مع التقويم – الأمر كله يتعلق بالوقت.
الأجهزة / الشاشات في بيئة Tigermeetinging كلها كيانات مستقلة تتعاون مع بعضها البعض باستخدام الوقت.

إذا كان الوقت غير متزامن، يمكن تجاهل التحديثات، أو رفض مصافحات SSL في التقويم، مما قد يؤدي إلى خلل وسوء فهم – حيث يعتمد تبادل قواعد البيانات بين الأجهزة في الشبكة وكذلك التكوين المعدل الذي يرسله تطبيق الإدارة إلى الأجهزة على الطابع الزمني الصحيح (التاريخ والوقت).

هذه الأخطاء لا تكشف للمستخدمين النهائيين (موظفي المكتب، الطلاب في الجامعات، أو طلاب المدارس)، لكن تحليل السجلات سيكشف هذه المشاكل لمسؤولي البنية التحتية في Tigermeeting.

ومع ذلك، أسهل طريقة لاكتشاف التناقضات المحتملة وتجنب المشاكل في بيئة Tigermeeting هي التأكد:

- المنطقة الزمنية المستخدمة صحيحة
- الوقت محدد بشكل صحيح
- الجهاز يعرض الوقت الصحيح

استخدام NTP، أو وقت الشبكة المحلية، أو تحديد المنطقة الزمنية أو الوقت بشكل صريح – لا يحدث فرقاً من منظور Tigermeeting طالما أن التاريخ والوقت الحاليين المستخدم من قبل الجهاز دائماً صحيحان.

تعطيل النوم المجدول

الأجهزة التي تعمل بتطبيق Tigermeeting تحتفظ بصلاحية رمز التقويم الذي يبدأ عند إرفاق التقويم. قبل انتهاء صلاحية الرمز، ستطلب الشاشة تجديد الرمز.

إذا كانت الأجهزة غير متصلة أو في وضع السكون عندما يكون تجديد الرمز على وشك الحدوث – فقد ينتهي الرمز مما يؤدي إلى فشل مزامنة أحداث التقويم.

في هذه الحالات، يجب إعادة إجراء مصادقة جديدة على التقويم/إعادة المصادقة.

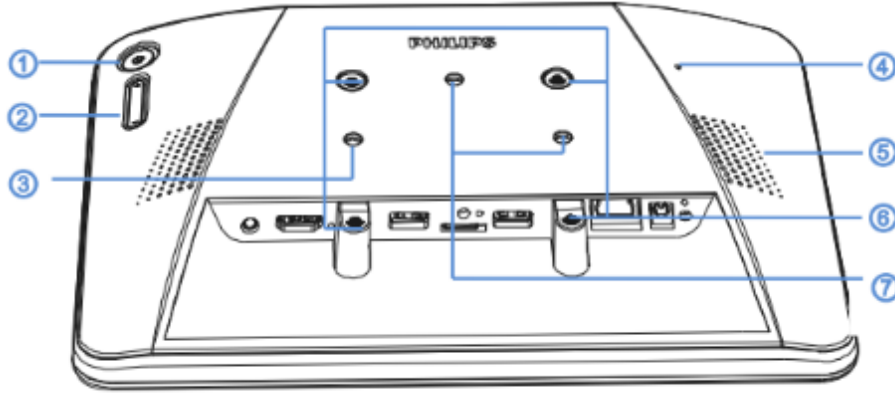
تمكين NFC

الأجهزة التي تعمل بتطبيق Tigermeeting يمكنها إجراء مصادقة NFC إذا كانت الشاشة تدعم NFC، وكانت NFC مفعلة على الجهاز، وتم دمج التحقق من صحة خدمة NFC بشكل صحيح (انظر المزيد في دليل مستخدم المسؤول)

تركيب التركيب على فيليبس 10BDL3051T

فيليبس TPV10BDL3051T يعمل بنظام أندرويد 4.4.4

للدخول في وضع المسؤول اضغط على القائمة + مستوى الصوت- (من دليل فيليبس):



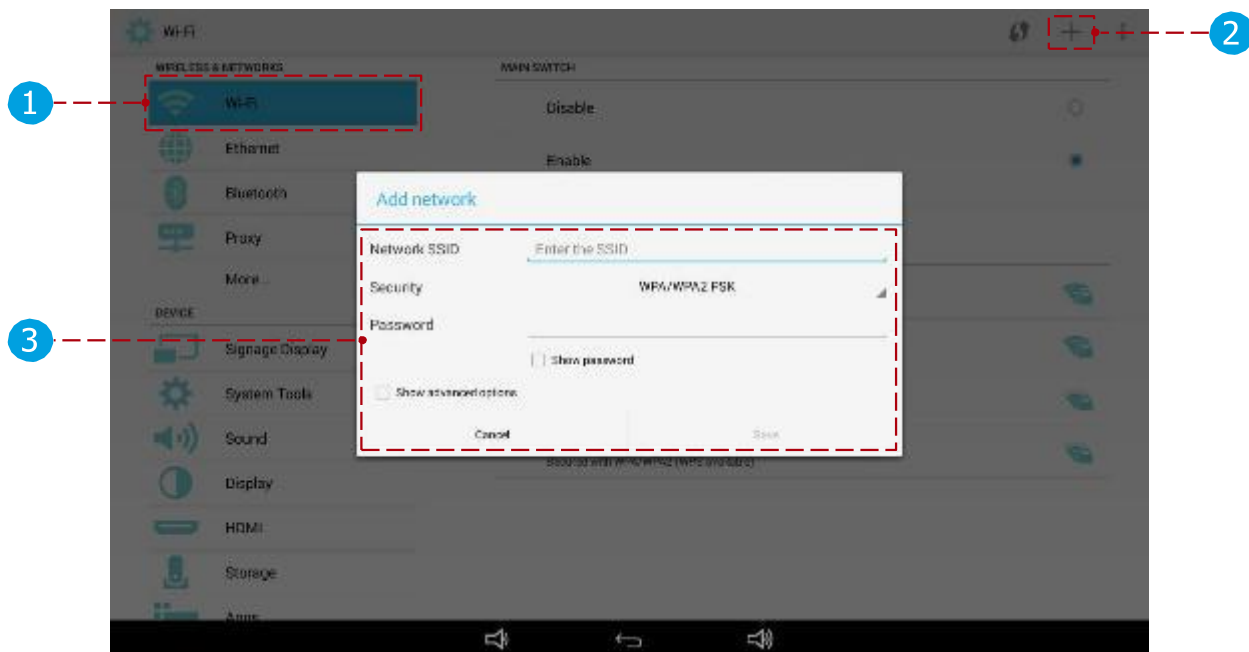
- ① [Menu] Button
- ② [Volume +/-]
- Volume up and down

Key	Function
Menu + Volume-	Launch Admin mode app
Menu + Volume+	Launch Quick Information app
Menu + Menu + Volume+ + Volume- + Volume- + Volume+	Enable touch function
Menu + Menu + Volume- + Volume-	Turn on the screen

- ③ [Stand screw hole]
- ④ [Reset] Button
- Factory Reset
- ⑤ [Speaker Hole]
- ⑥ [WESA mount]
- Screw spec: M4
- ⑦ [Wall Mount Screw Hole]

يرجى اتباع خطوات التنصيب:

- 1 شغل الجهاز وادخل وضع المسؤول.
- 2 قم بتعيين اتصال الشبكة: اختر اتصال الواي فاي أو إيثرنت. تحقق من حالة الاتصال.
- 3 في إعدادات الجهاز، اختر "اللاسلكي والشبكة" للاتصال بالواي فاي. أضف الشبكة. أضف معلومات الشبكة.
- 4 احفظ واتصل بالشبكة.

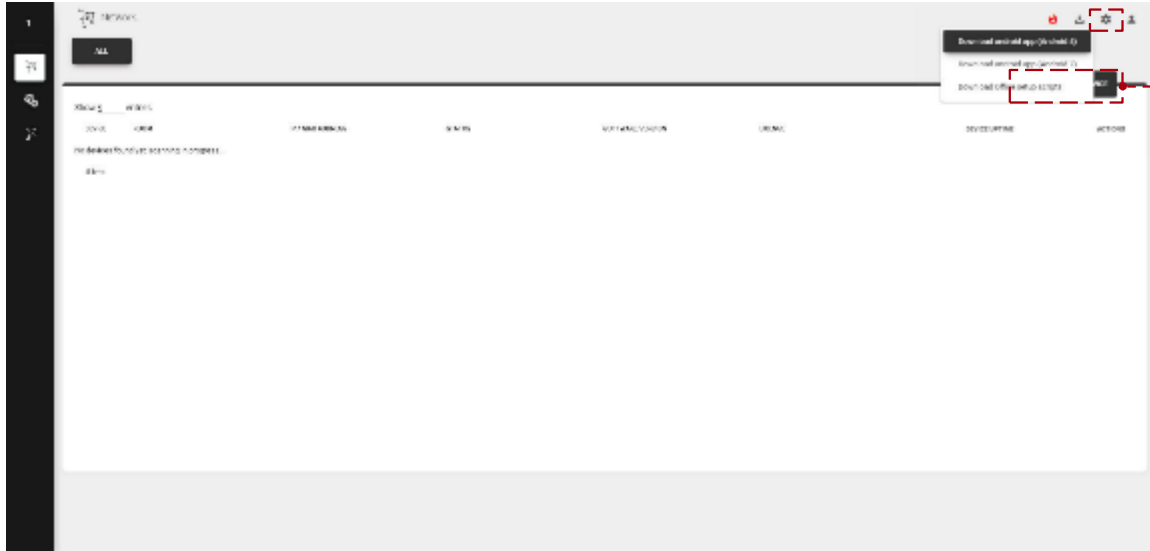


3 ابدأ تطبيق إدارة Tigermeeting وسجل الدخول.



حمل تطبيق Tigermeeting على أندرويد من تطبيق المسؤول.

4



انسخ تطبيق Tigermeeting الأندرويد إلى وحدة USB محمولة. وصل وحدة USB إلى جهاز اللوحي.
ابحث عن ملف تطبيق الأندرويد (apk) من Tigermeeting وتفتحه (باستخدام "مدير الملفات") لتنشيطه.
اختر الملف وافتحه. قم بتنصيب التطبيق.
أكمل التنصيب وبعدها لا تبدأ التطبيق.

5

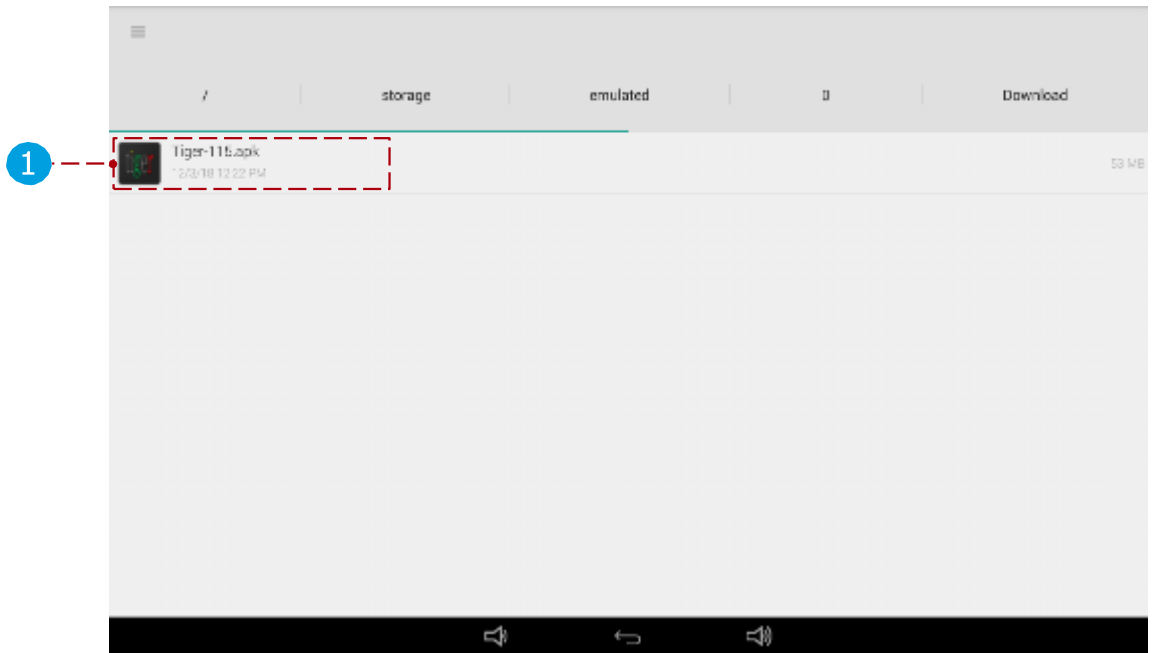
6

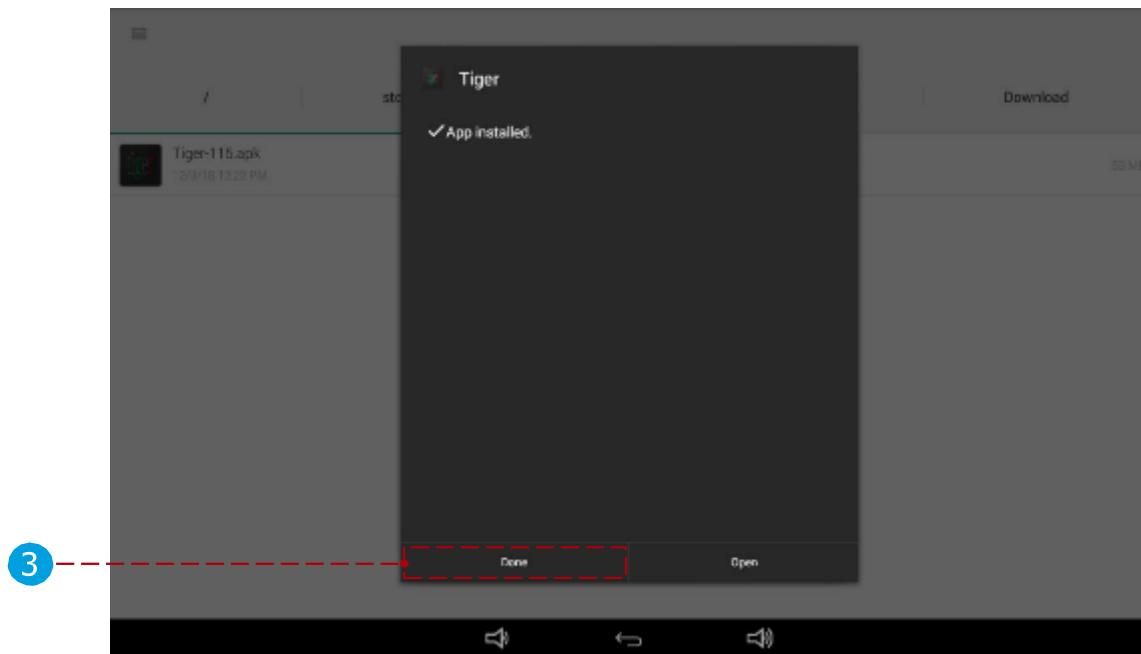
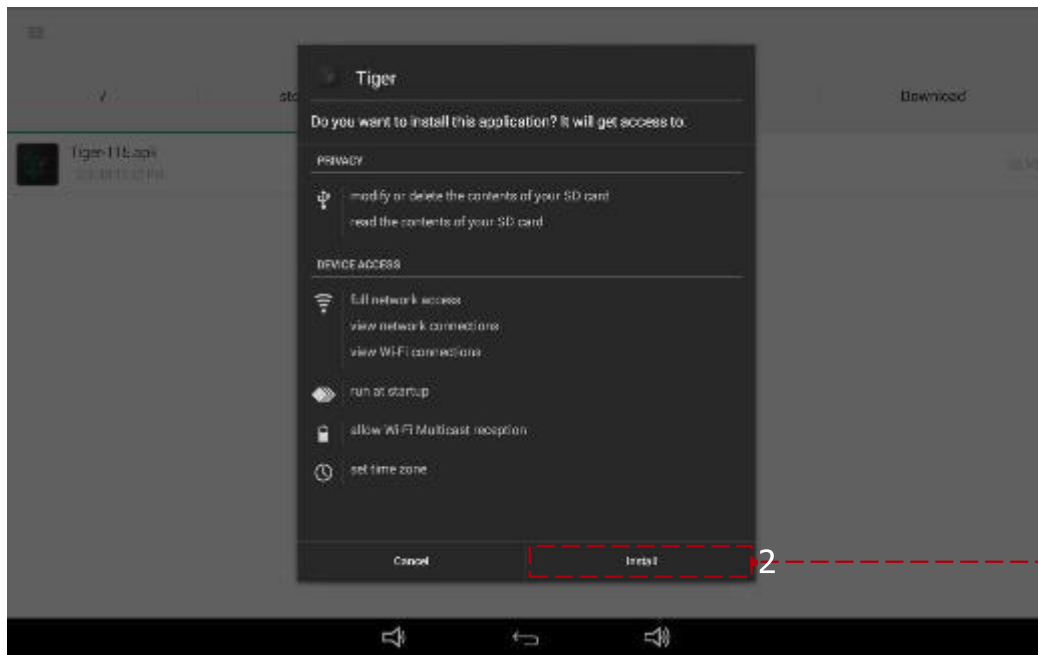
7

1

2

3





افتح إعدادات الجهاز مرة أخرى.

تحت الإعدادات افتح "عرض اللافتات"

تحت "الإعدادات العامة" افتح القائمة الفرعية "الإقلاع من المصدر".

غير معلمة "الإدخال" إلى "تطبيق مخصص".

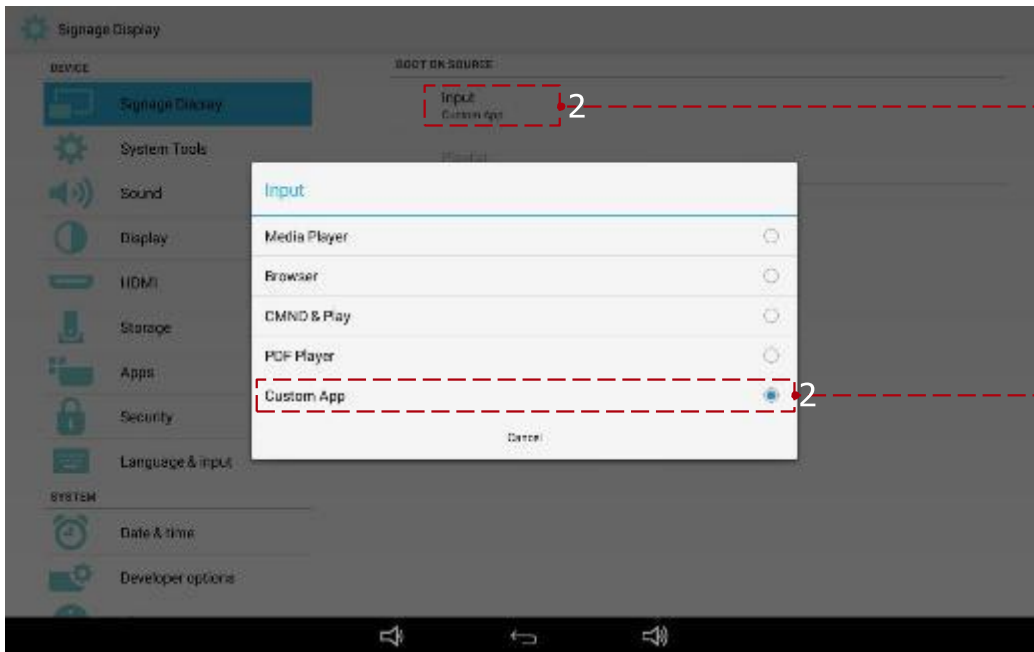
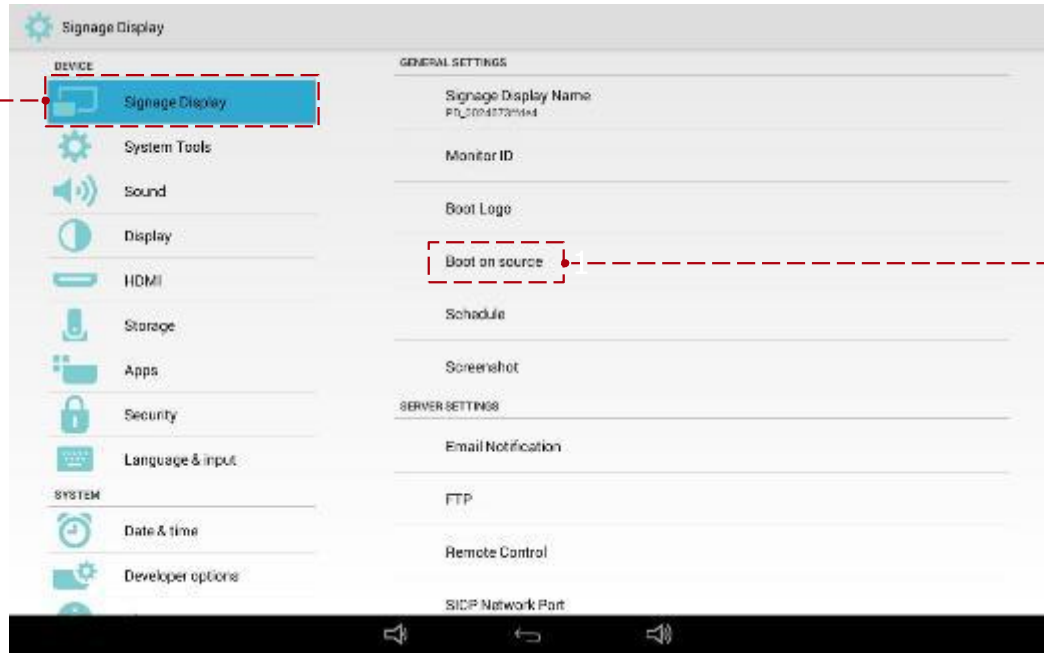
ارجع وتحت إعداد "إعدادات المصدر" افتح "تطبيق مخصص".

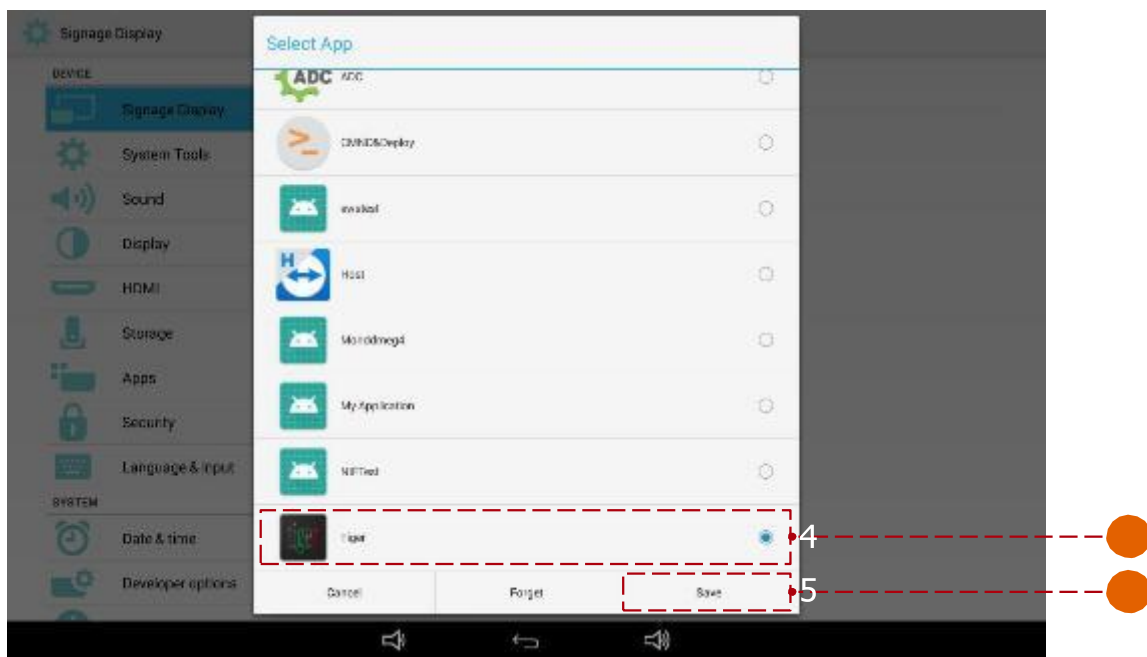
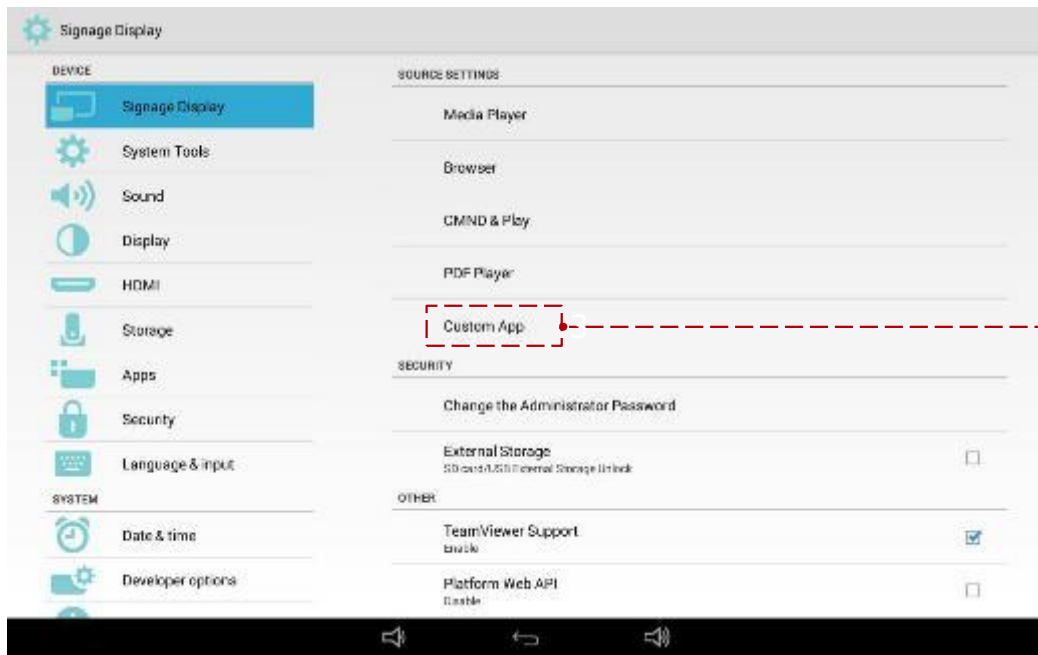
اختر تطبيق "Tigermeeting".

احفظ الإعدادات.

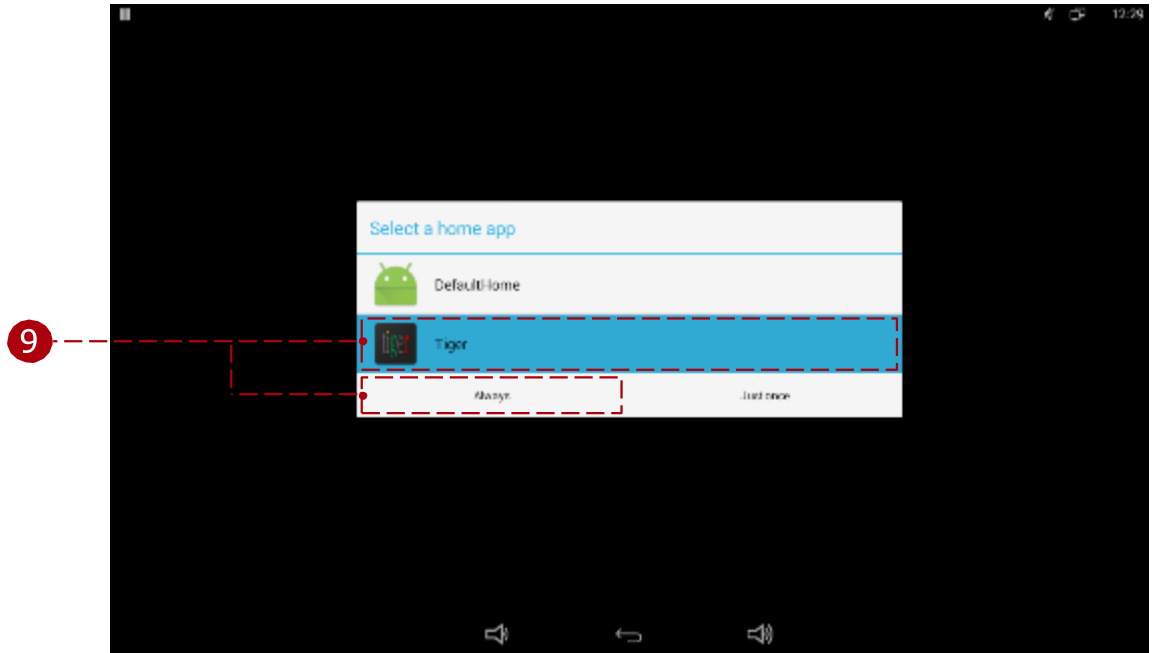
1

1





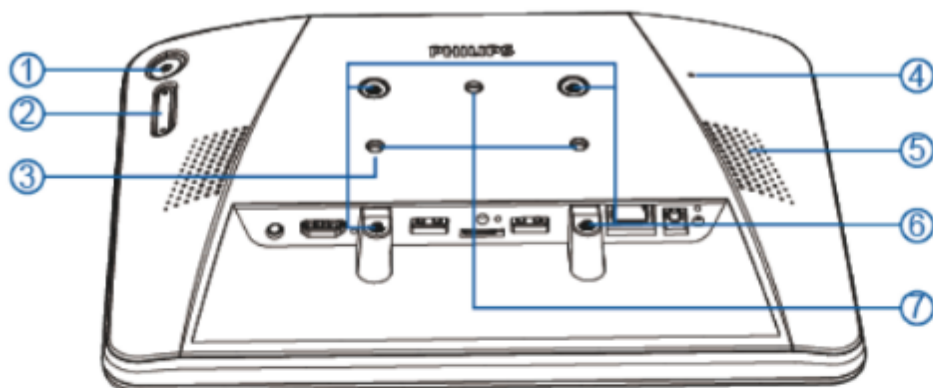
- 9 ارجع إلى الشاشة الرئيسية واختر دائما تطبيق Tigermeeting ك "تطبيق Home". من هنا يتم تكوين الجهاز وجهازه للعمل.



تركيب التركيب على فيليبس 10BDL4151T و 10BDL4551T

هذا الفصل صالح لأجهزة Philips 10BDL4151T و 10BDL4551T وجميع سلاسل xxBDLxx51T التي تعمل بنظام أندرويد 8.x و x.7.

للدخول في وضع المسؤول اضغط على القائمة + مستوى الصوت - (من دليل فيليبس):



① [Menu] Button

② [Volume +/-]

Volume up and down

Key	Function
Menu + Volume-	Launch Admin mode app
Menu + Volume+	Launch Quick Information app
Menu + Menu + Volume+ + Volume- + Volume- + Volume+	Enable touch function
Menu + Menu + Volume- + Volume-	Turn on the screen

③ [Stand screw hole]

④ [Reset] Button

Factory Reset

⑤ [Speaker Hole]

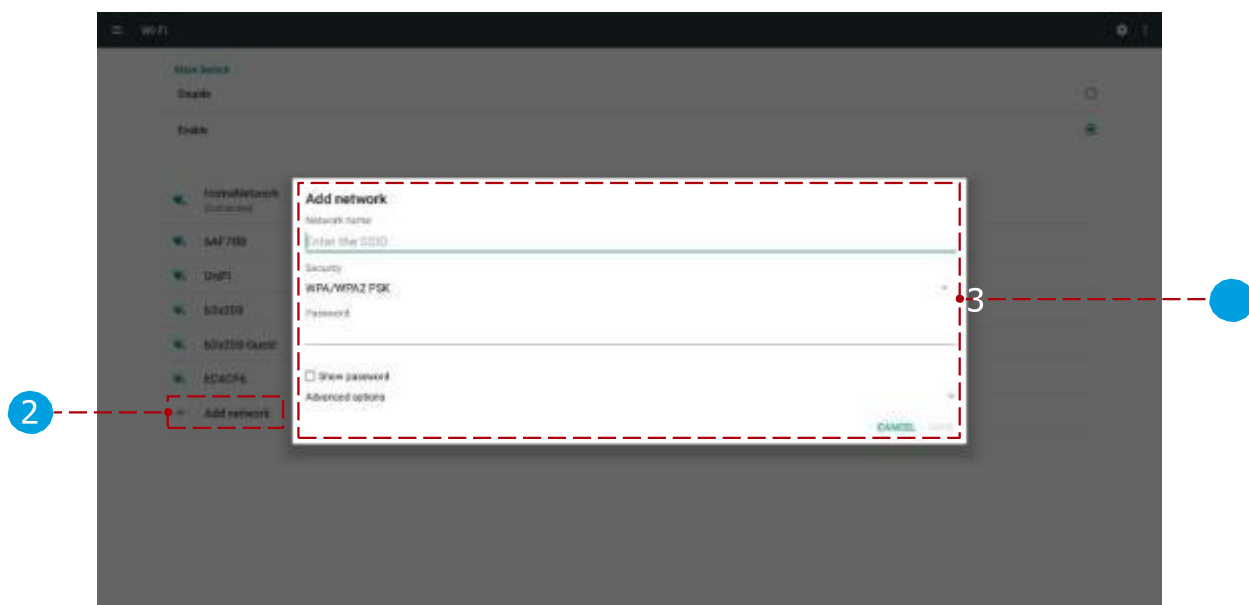
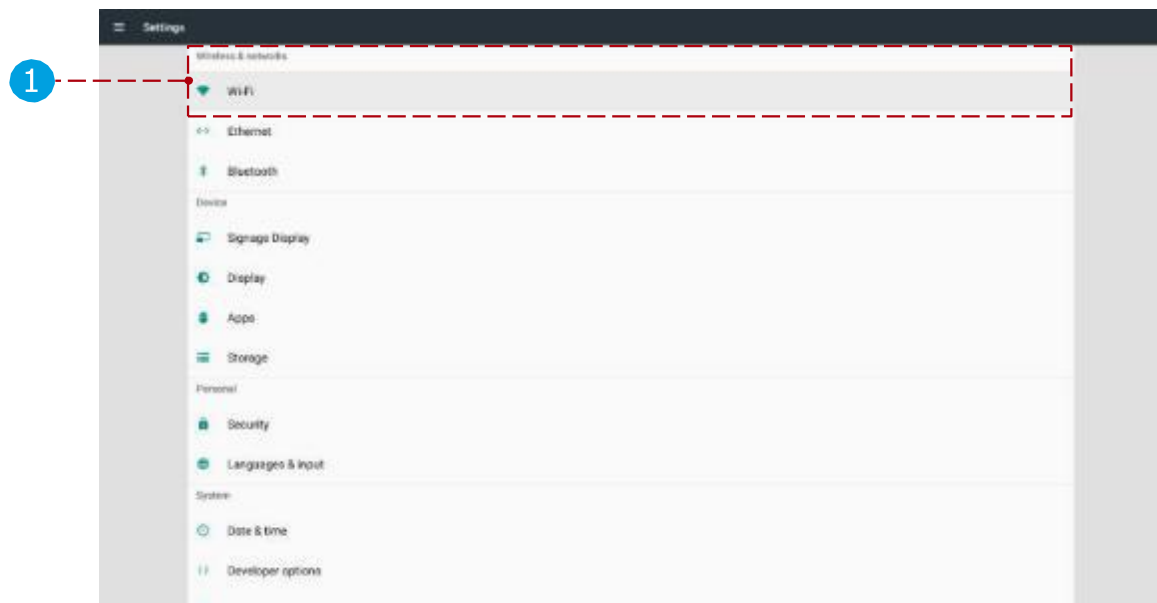
⑥ [VESA mount]

Screw spec: M4

⑦ [Wall Mount Screw Hole]

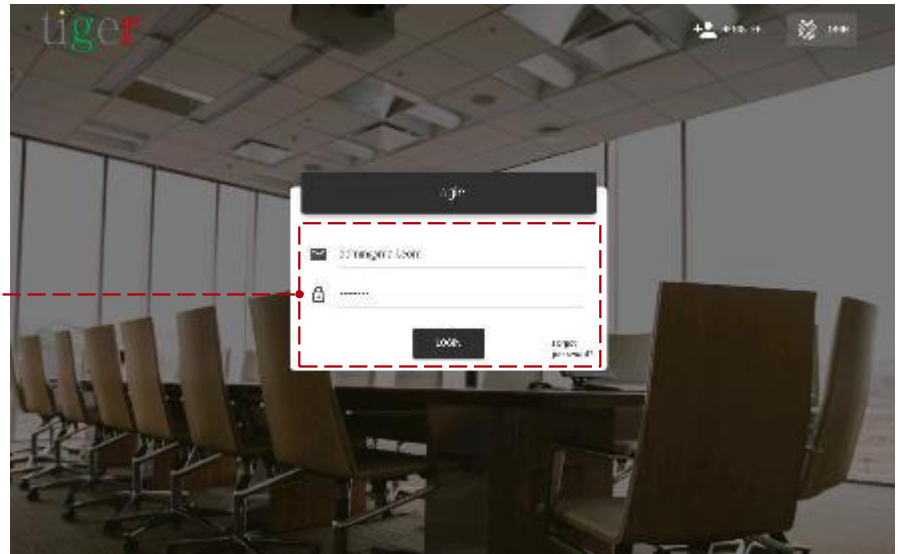
يرجى اتباع خطوات التنصيب:

شغل الجهاز وادخل وضع المسؤول.
قم بتعيين اتصال الشبكة: اختر اتصال الواي فاي أو الإنترنت. تحقق من حالة الاتصال.
في إعدادات الجهاز، اختر "اللاسلكي والشبكة" للاتصال بالواي فاي. أضف الشبكة.
أضف علامات الشبكة.
احفظ واتصل بالشبكة.



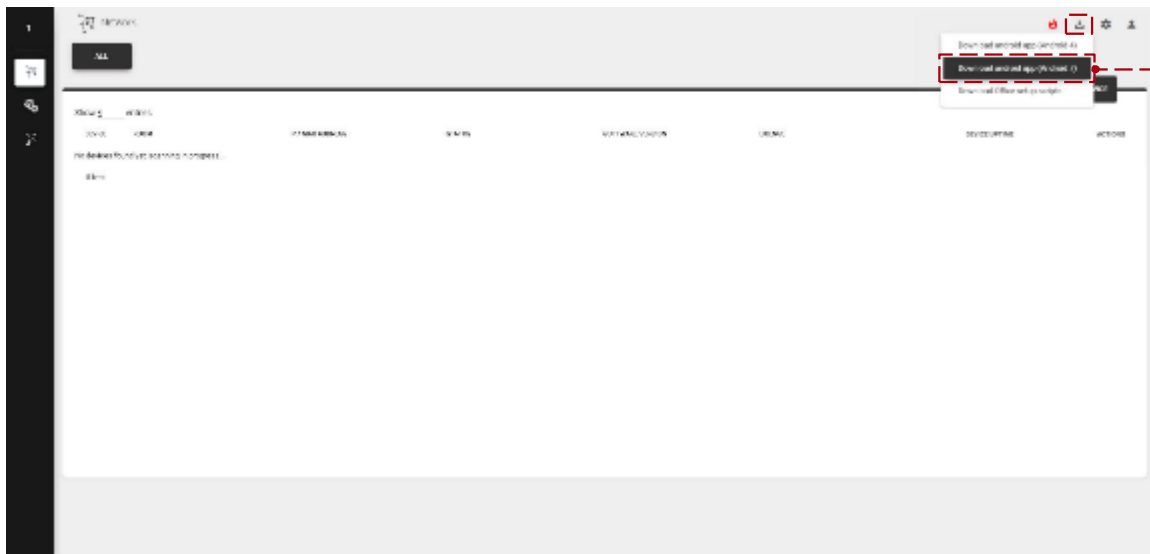
ابدأ تطبيق إدارة Tigermeeting وسجل الدخول.

3



حمل تطبيق Tigermeeting على أندرويد من تطبيق المسؤول.

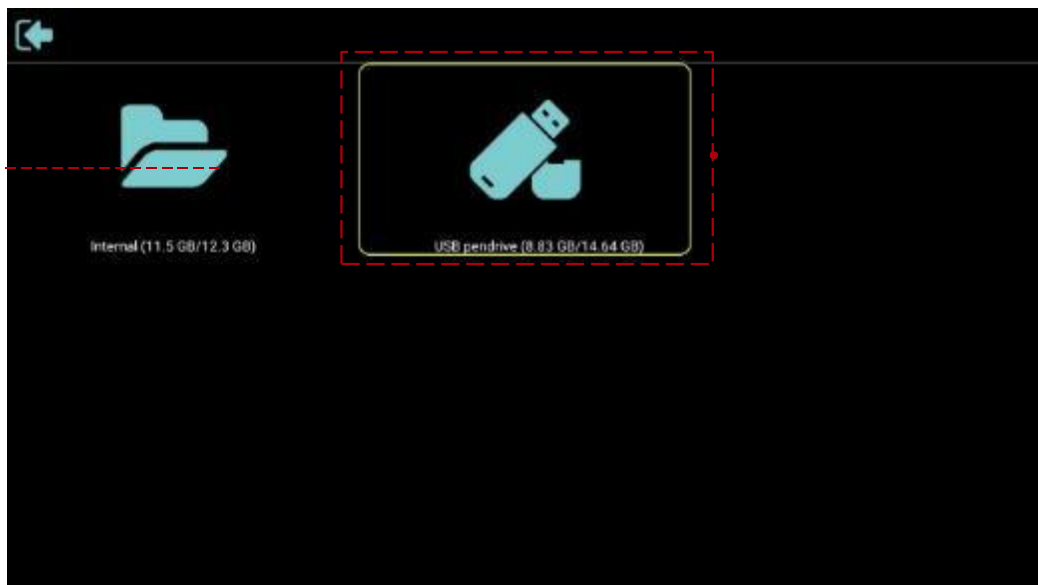
4

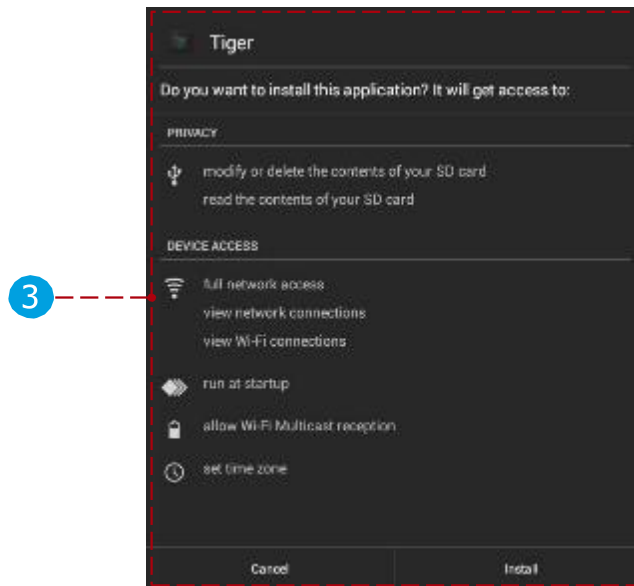
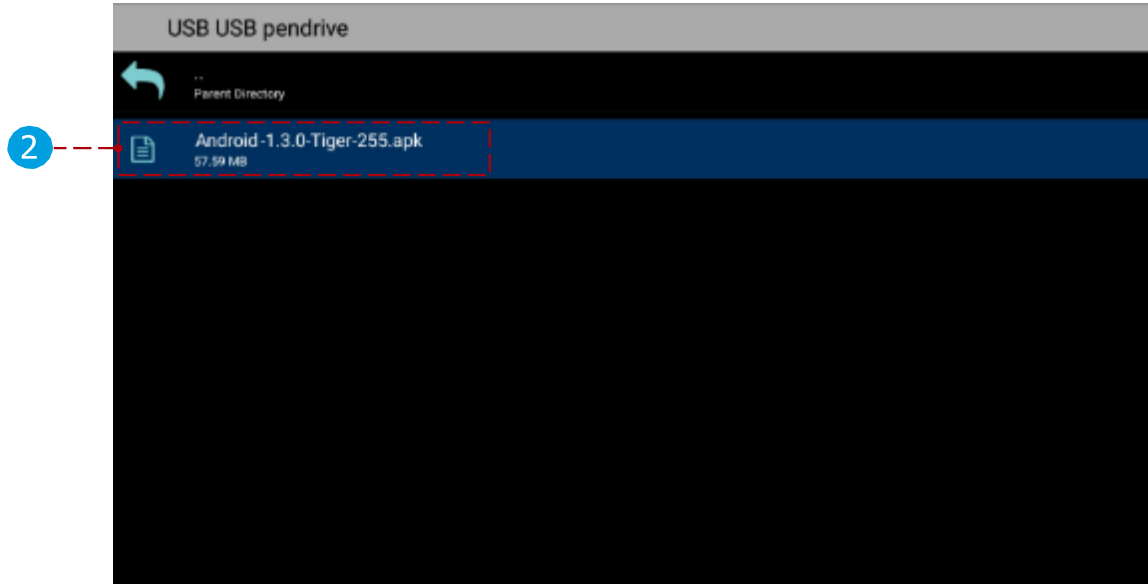


5 انسخ تطبيق Tigermeeting الأندرويد إلى وحدة USB محمولة. وصل وحدة USB إلى جهاز الجهاز اللوحي.
6 ابحث عن ملف تطبيق الأندرويد (apk) الخاص بـ Tigermeeting لتنشيطه وفتحه (باستخدام "مدير" أو "التخزين")
7 لتنشيطه.

- 1
- 2
- 3

اختر جهاز USB.
اختر ملف apk وافتحه. قم بتنشيط التطبيق.
أكمل التركيب وبعده، لا تبدأ التطبيق.





8

1

1

2

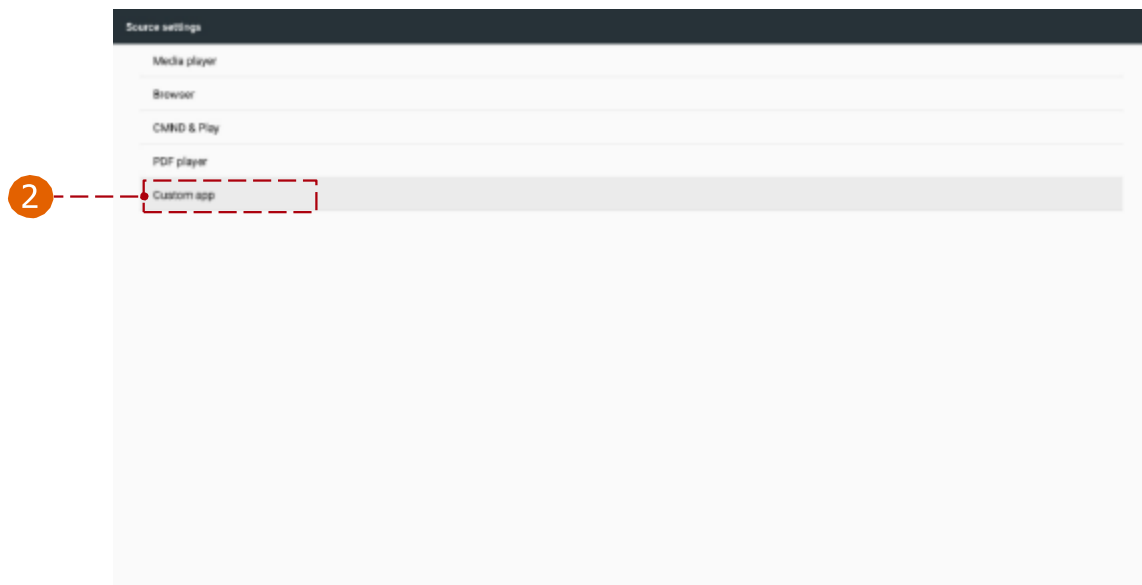
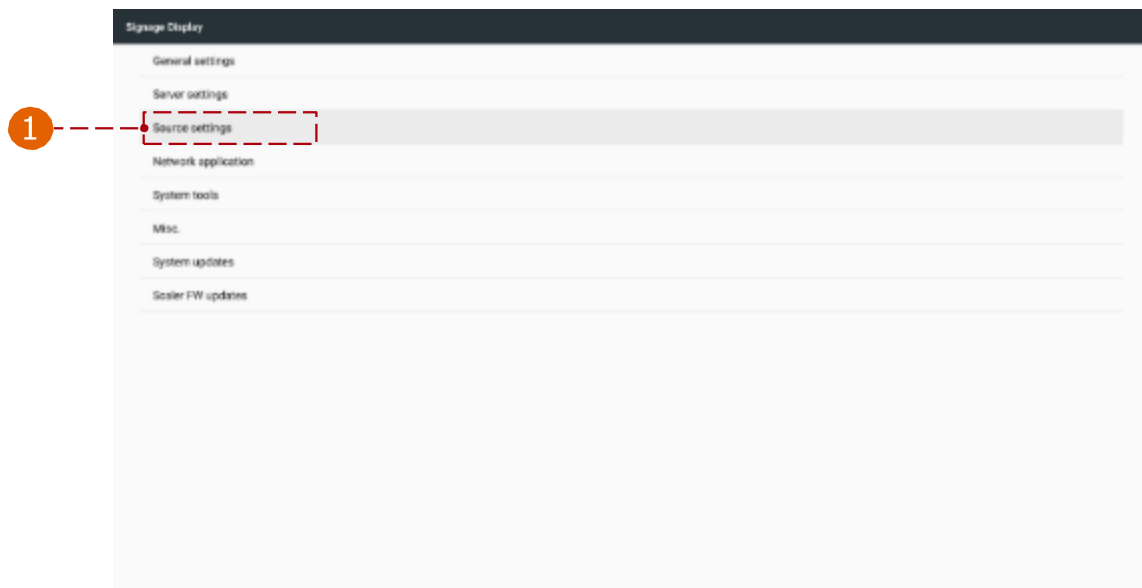
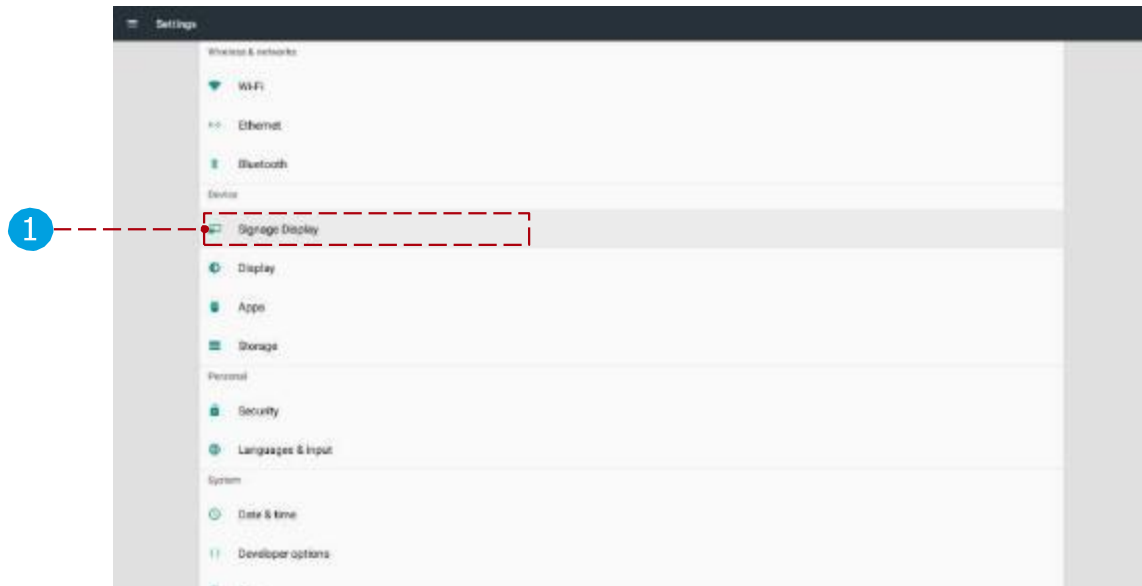
3

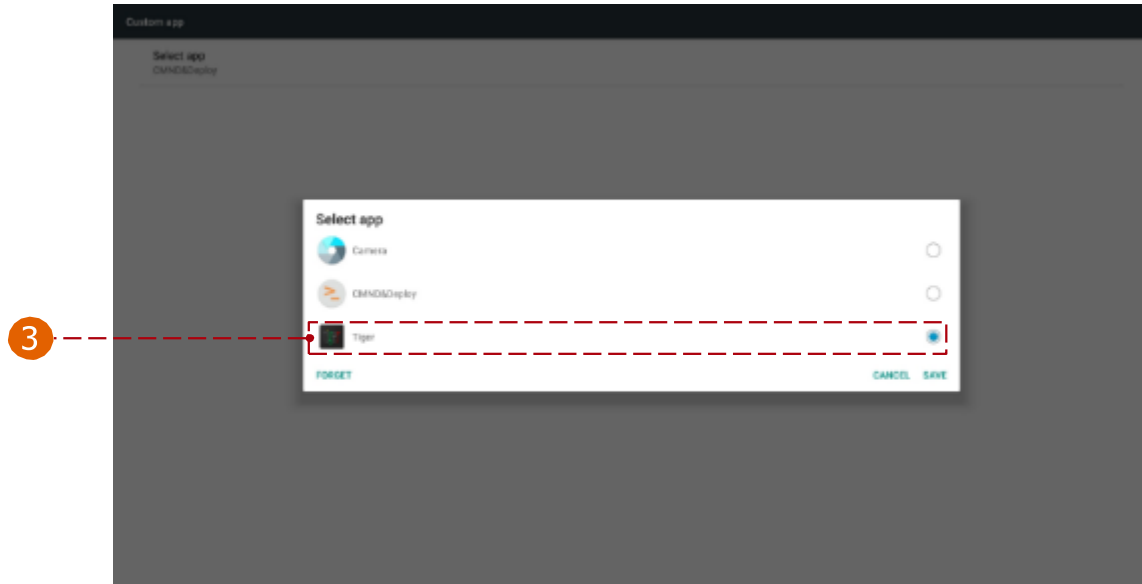
افتح إعدادات الجهاز مرة أخرى.

افتح "عرض اللافتات"

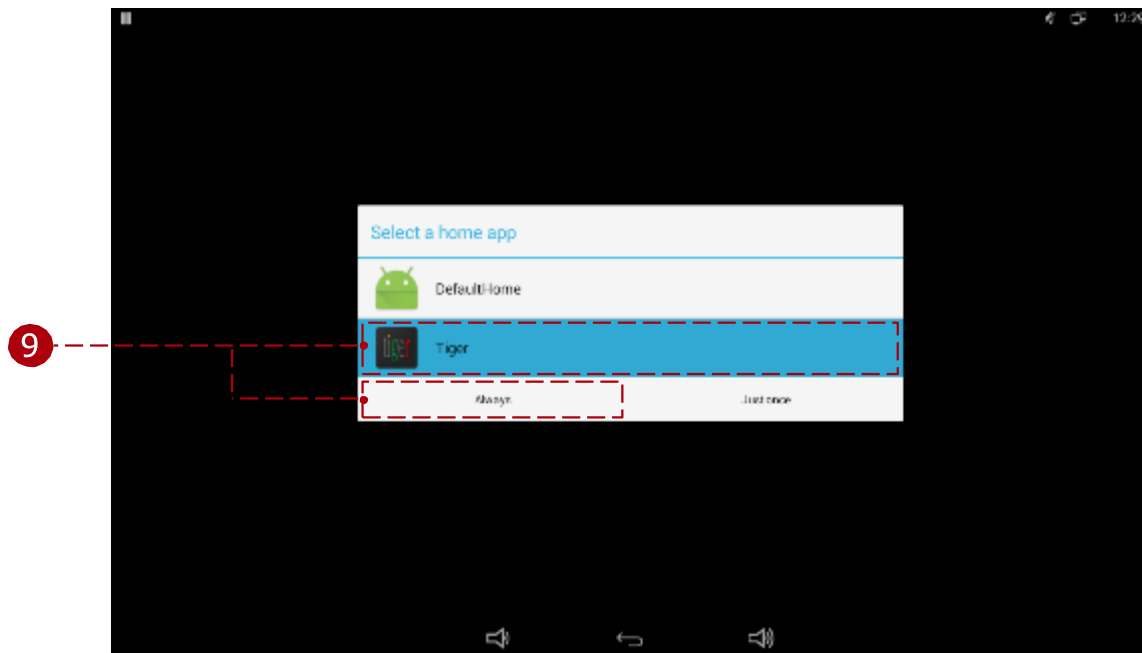
افتح القائمة "إعدادات المصدر". افتح القائمة "تطبيق مخصص".

اختر "اختيار التطبيق" واختر "Tigermeeting" في القائمة واضع





ارجع إلى الشاشة الرئيسية واختر دائما أو نعم تطبيق Tigermeeting ك "تطبيق Home". من هنا يتم تكوين الجهاز وجاهزا للعمل



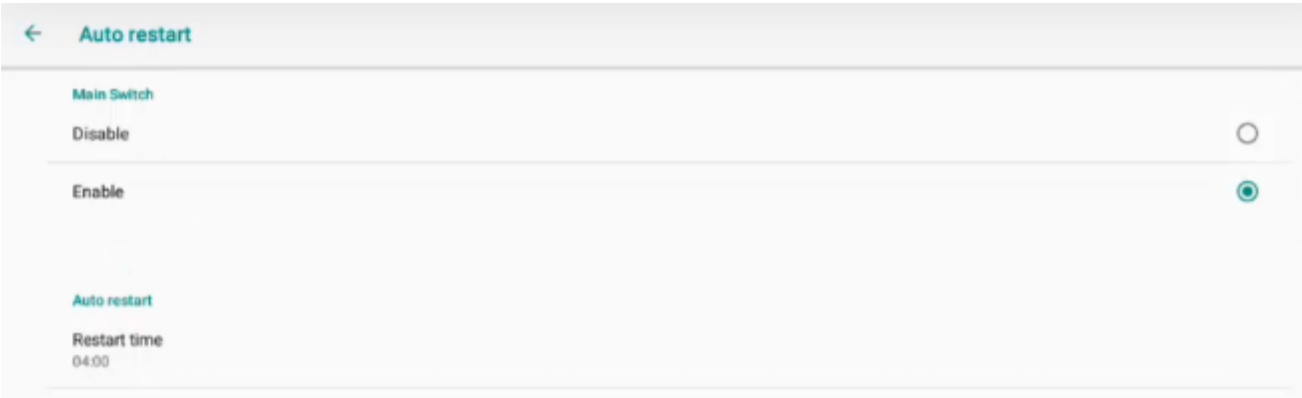
ملاحظة مهمة

TPV10BDL4551 الأجهزة التي تحتوي على برمجيات أحدث – مثل FB01.16 يمكنها إيقاف تطبيق Tigermeeting بعد يوم أو نحو ذلك – مما يجعل الشاشة تبدو سوداء.

هذه ميزة أو مشكلة في برنامج Philips Firmware.

الحل المؤقت هو جدولة إعادة تشغيل تلقائية للشاشة مرة واحدة يوميا.

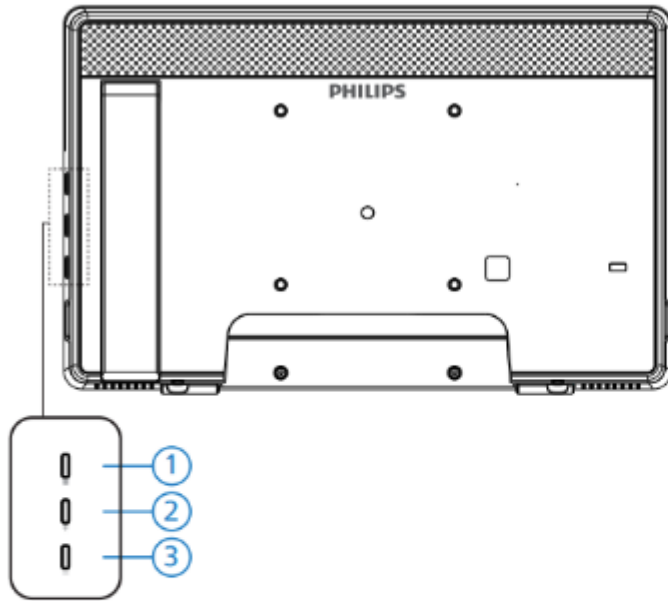
الإعدادات -> عرض اللافتات -> أدوات النظام -> إعادة التشغيل التلقائي -> تفعيل، تعيين الساعة 4 صباحا (على سبيل المثال)



تركيب على فيليبس 10BDL5051T و 10BDL3351T

على الرغم من التصميم الجديد ونظام التشغيل الجديد لأندرويد 13، فإن أجهزة فيليبس 10BDL5051T و 10BDL3351T - بفضل إدارة منتجات فيليب الممتازة والنتيجة - تتصرف بنفس طريقة شقيقتها الأكبر 10BDL4551T التي تعمل بنظام أندرويد 8.1. لذا، بالنسبة لتعليمات التنبيه، يرجى اتباع التعليمات في الفصل السابق.

للدخول في وضع المسؤول اضغط على القائمة + مستوى الصوت - (من دليل فيليبس):



① Menu: To activate the OSD menu.

②/③ Volume +/-: Volume up and down.

Operation	Function
Menu + Volume-	Launch Admin mode app
Menu + Volume+	Launch Quick Information app
Menu + Menu + Volume+ + Volume- + Volume- + Volume+	Enable touch function
Menu + Menu + Volume- + Volume-	Turn on the screen

يرجى أن تضع في اعتبارك أن برنامج Philips المصنع يمكن أن يحتوي على تطبيقات إضافية قد تبدأ قبل تطبيق Tiger المثبت (مع صلاحيات التطبيق المنزلي). يمكن تكوين هذه التطبيقات للسماح لتطبيق تاغير بالبدا قبلها، أو ببساطة إزالة التطبيق سيحل المشكلة.

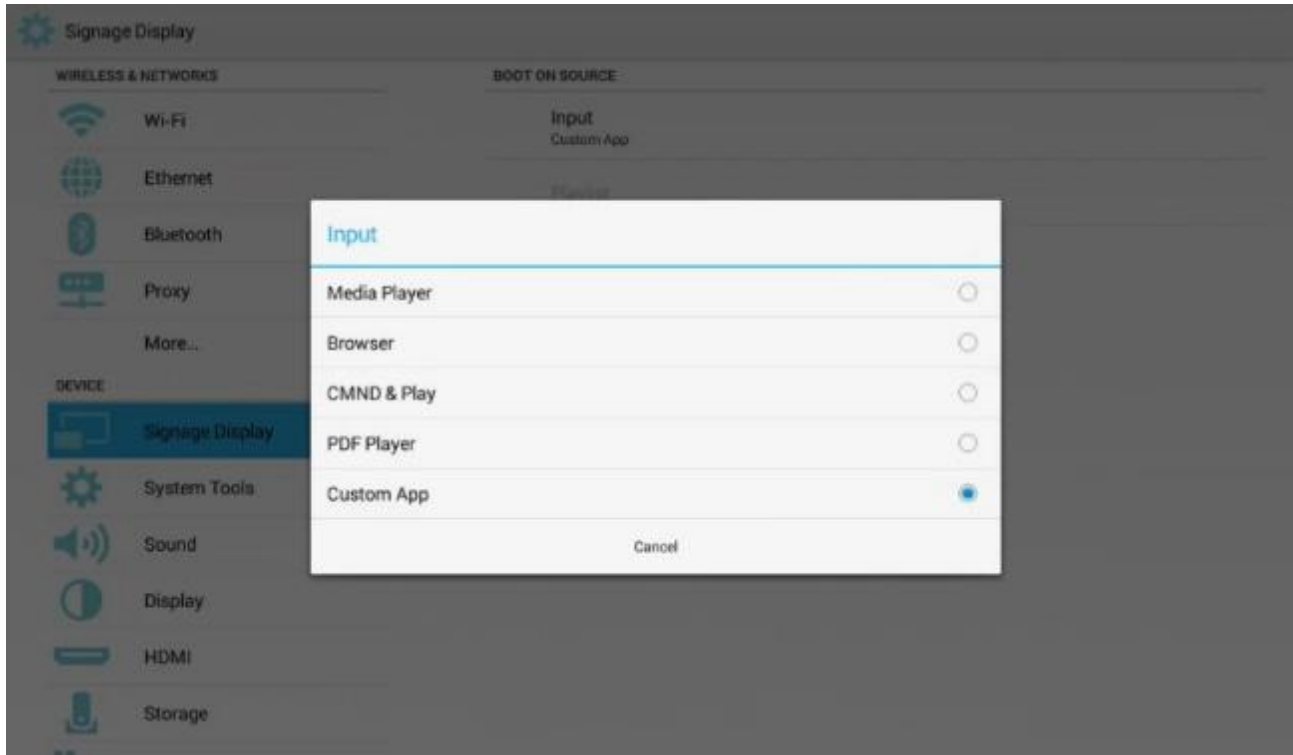
بعض هذه التطبيقات تشمل SmartSign الممتاز

في بعض الحالات، تبدأ تطبيقات أخرى قبل Tigermeeting – مثل Media Player أو SmartSign.

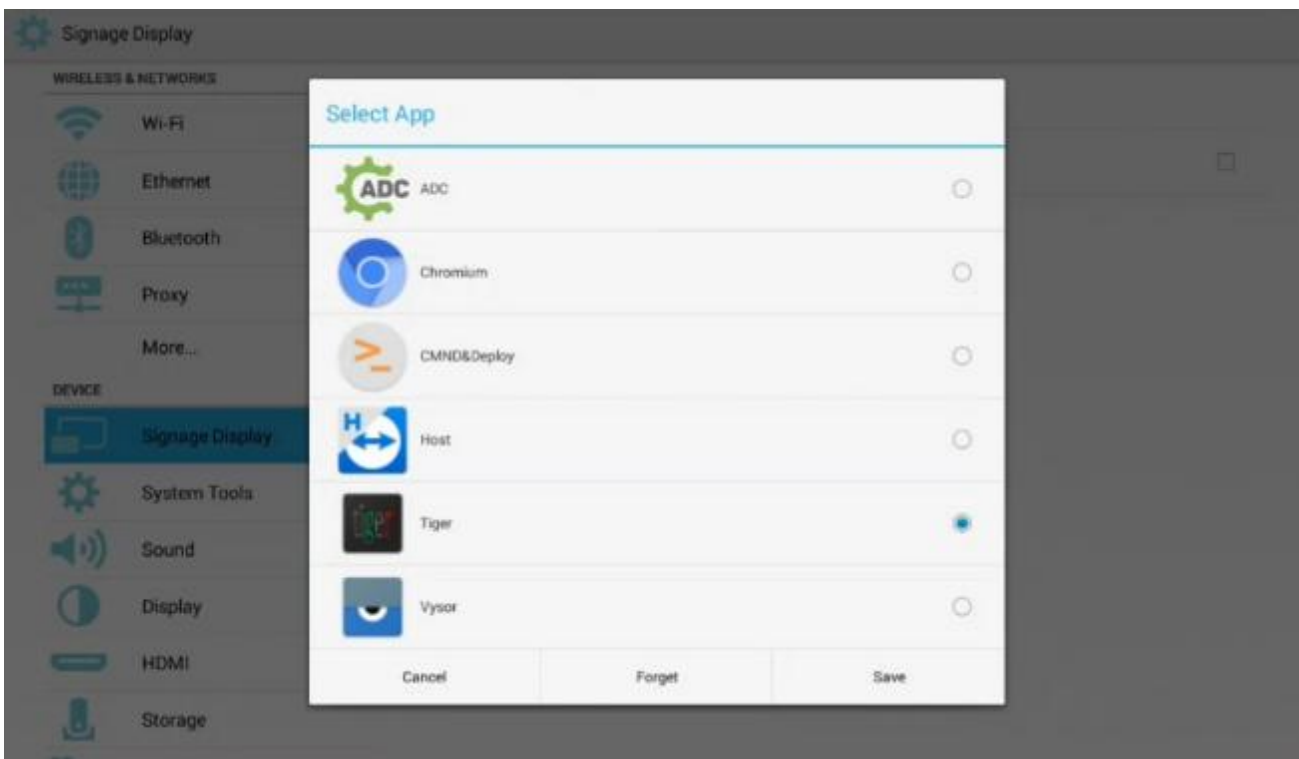
يرجى استخدام إعدادات عرض اللافتات في فيليبس للتأكد من بدء Tigermeeting بعد الإقلاع.

الإعدادات -> عرض اللافتات -> الإقلاع من المصدر

اخترت "تطبيقات مخصصة"



... ثم قم بتعديل خيار التطبيقات المخصصة: الإعدادات -> عرض اللفات -> تطبيق مخصص -> اختر تطبيق -> Tiger



ملاحظة: العديد من موردي إدارة التقييم – منافسو Tigermeeting – يستخدمون شاشات Philips تحت العلامات البيضاء (مثل Meetio أو Evoko)

Tigermeeting خيار ممتاز لإعادة الاستخدام ومنح هذه الأجهزة حياة جديدة..

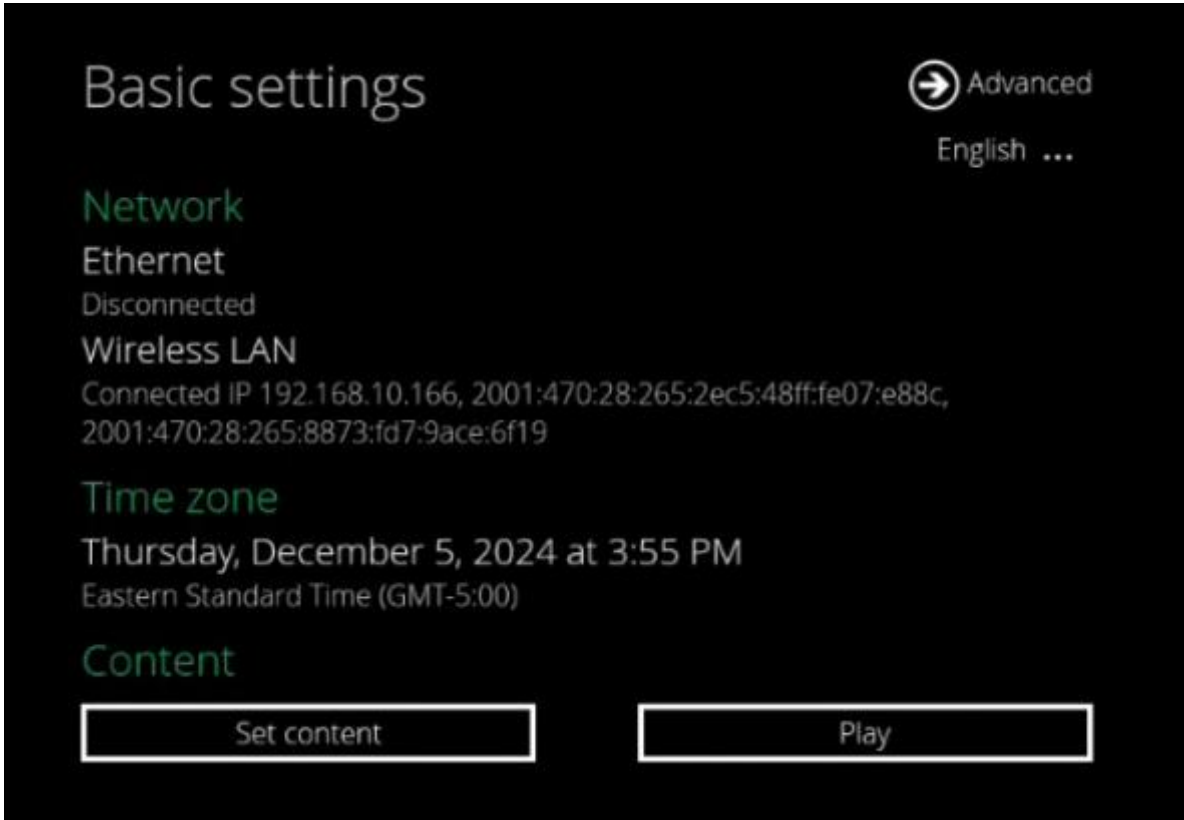
تركيب شاشات IAdea

يدعم Tigermeeting مجموعة واسعة من شاشات IAdea، حيث يذكر أنه من إصدارات أندرويد 7... إلى أحدث الطرازات، بفضل إدارة المنتجات الناتجة من IAdeas التي تحافظ على توافق البرمجيات الثابتة وواجهة برمجة التطبيقات للبائع مع الإصدارات السابقة.

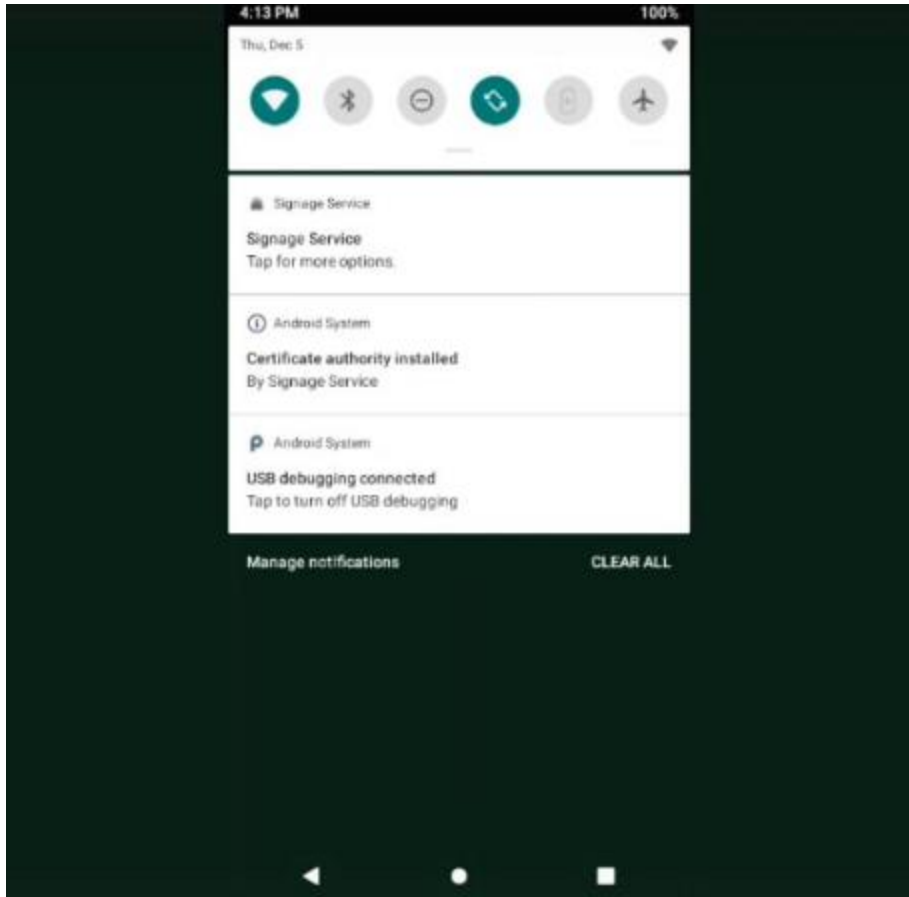
يرجى اتباع وثائق التثبيت الرسمية لشاشة IAdea: كيف أشغل التطبيق عبر TMAppStart ثم أخرج منه بشكل صحيح؟

خطوات التثبيت بناء على المستند أعلاه:

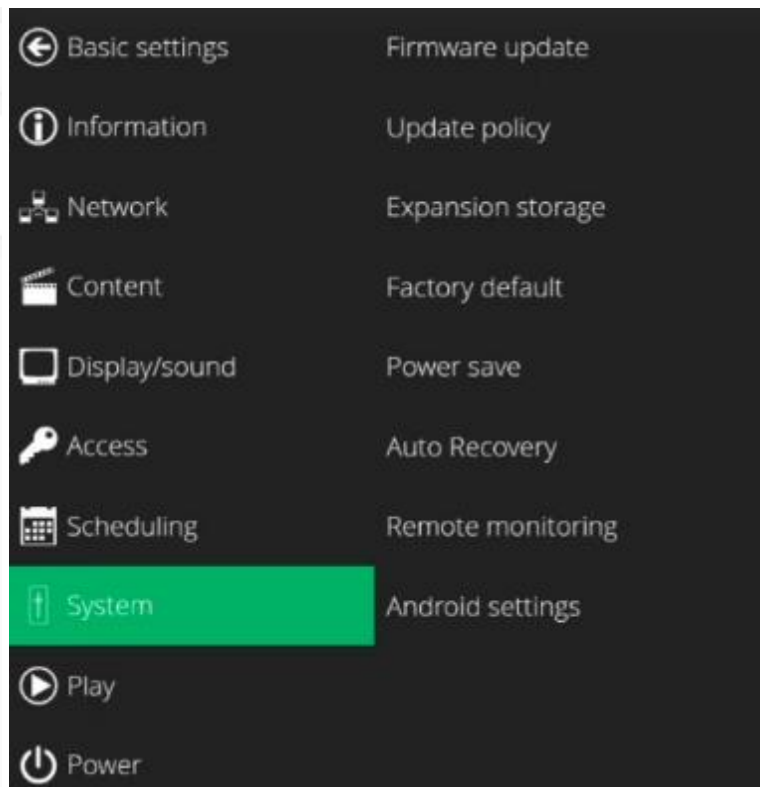
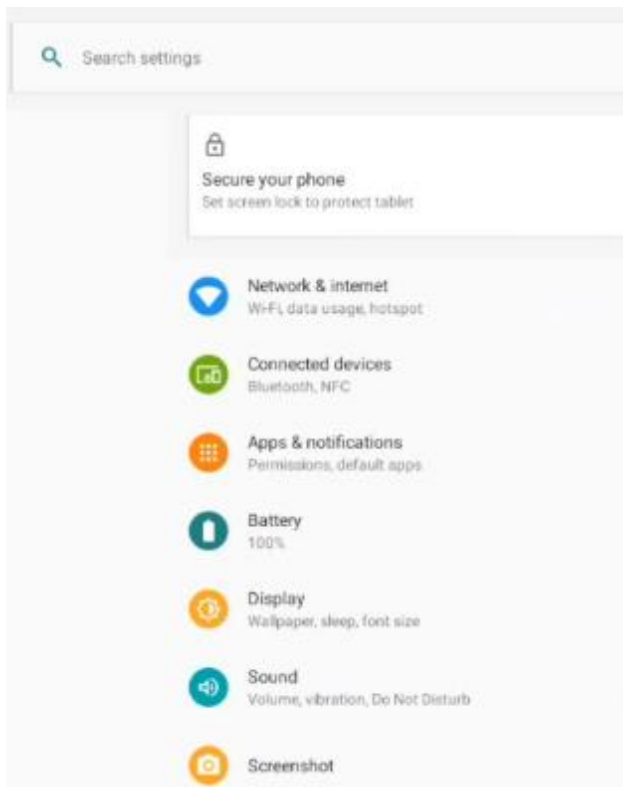
1. قم بتنزيل ملف Tiger APK من تطبيق Admin وانسخها إلى وحدة USB
2. شغل الجهاز وانتظر حتى **تظهر قائمة** "الإعدادات الأساسية"



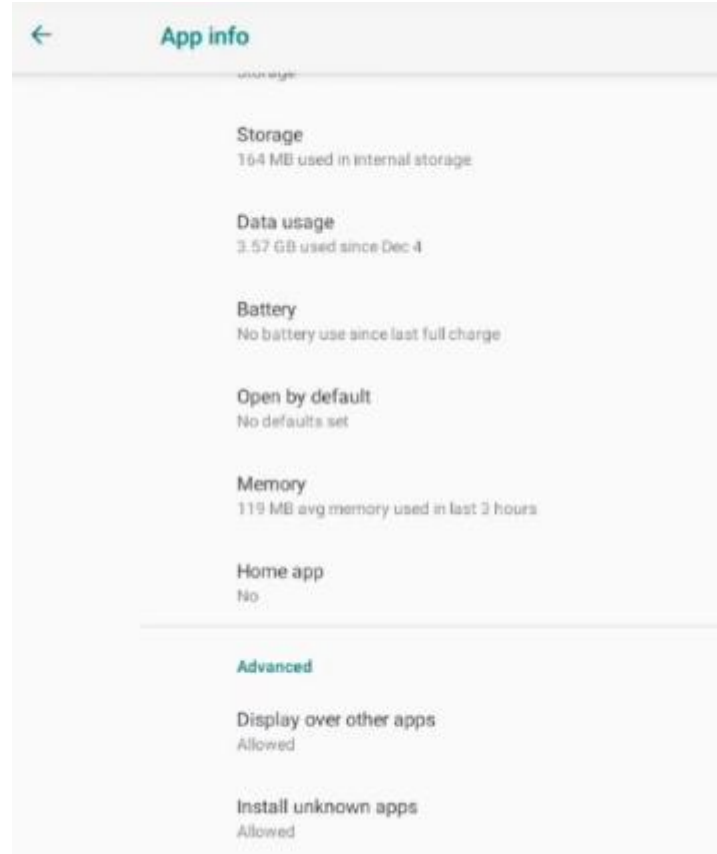
3. وصل فلاش USB الذي يحتوي على ملف Tiger APK
4. اسحب من الأعلى إلى الأسفل لتظهر شريط النظام الذي يسمح بالوصول إلى محرك USB باستخدام مدير الملفات



5. بعد تثبيت ملف Tiger APK، قم بإعداد الأذونات اللازمة في إعدادات نظام -> المتقدمة -> أندرويد -> التطبيقات والإشعارات



6. انتقل إلى تطبيق تايجر وافتح الخيارات المتقدمة.
مهم: السماح بالوصول إلى التخزين



7 . مهم: تأكد من السماح ب "العرض فوق تطبيقات أخرى".

ملاحظة: في أجهزة IAdea لا يكون تطبيق **Home** ضروريا لأن AppStart يستخدم لبدء التطبيق.

8 . قم بتكوين إعداد AppStart لجهاز IAdea من خلال التنقل:

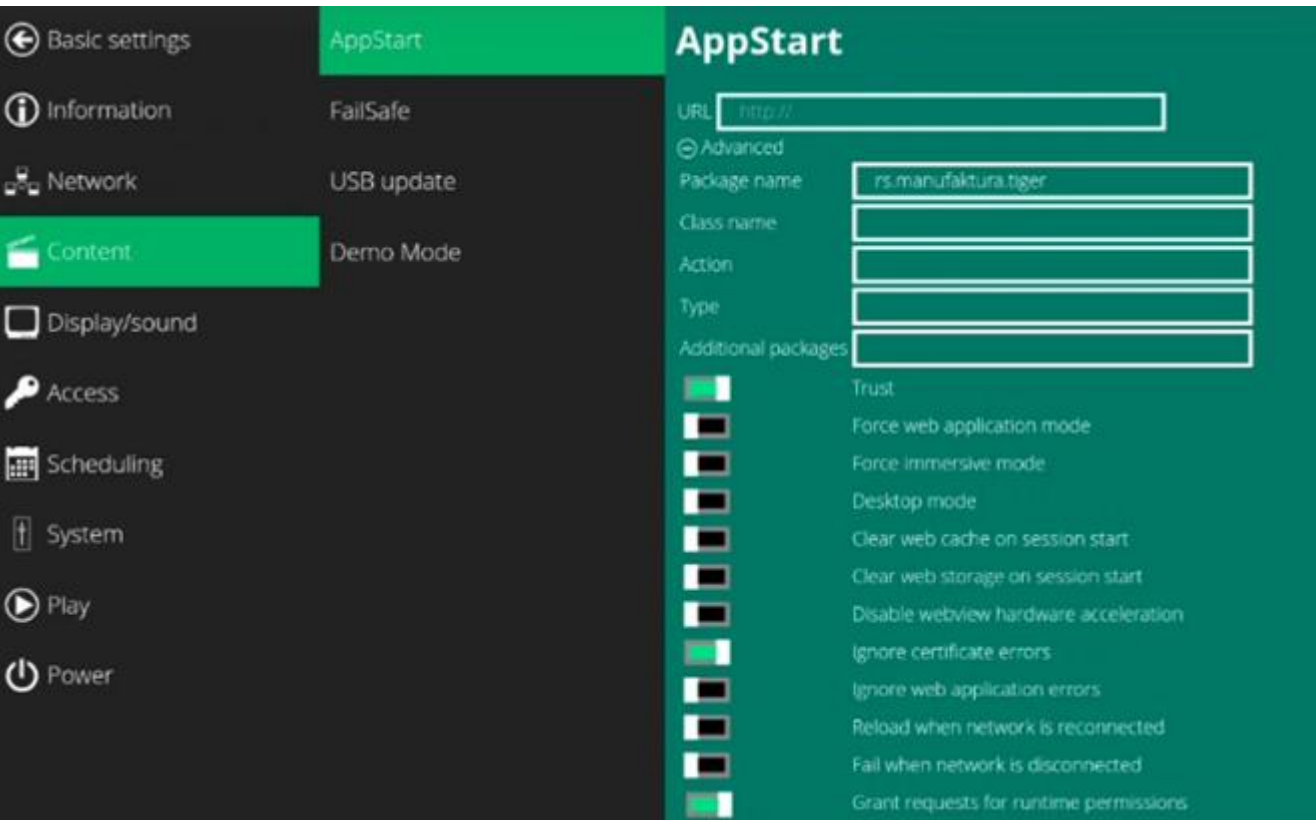
الإعدادات الأساسية->AppStart->Content->Advanced

انقر على "+" (علامة الجمع) لفتح هذا القسم لتعيين تطبيقاتك المخصصة.

أهم الإعدادات هي التالية:

- اسم الحزمة: **rs.manufaktura.tiger**
- الثقة: **نعم**
- تجاهل أخطاء الشهادات: **نعم** (اختياري - Tiger APK يتعامل بشكل جيد مع شهادات Tigermeeting الخاصة به وشهادات Tigermeeting لكن لا يسمح بشهادات طرف ثالث)
- منح طلبات صلاحيات وقت التشغيل: **نعم**


ملاحظة: لا تنس حفظ إعدادات AppStart بالضغط على زر SET



9. اضغط على "تشغيل" لبدء تطبيق تايجر في مشغل تطبيقات IDea AppStart

ملاحظة: العديد من موردي إدارة التكوين – منافسو Tigermeeting – يستخدمون شاشات IDea تحت علامات بيضاء (مثل شاشات MR-IE10 الممتازة من Meetio والتي تحتوي على IDea XDS-1078 في الأسفل) Tigermeeting خيار ممتاز لإعادة الاستخدام وإضفاء حياة جديدة على هذه الأجهزة. تم اعتماد Tigermeeting رسمياً من قبل IDea كـ "برنامج معتمد من التجربة"

Experience Certified Software on Your Panel



اقرأ المزيد عن [/https://www.iadea.com/meetio-ending](https://www.iadea.com/meetio-ending)

إذا لم يكن الجهاز يعمل بالبرنامج الثابت الأصلي ل IDea، يجب "تحييده" – كما تسميه IDea العملية – باستخدام برنامج Idea

الأصلي PKG.

يمكن الحصول على البرنامج الثابت "المعادل" إما من IAdea أو من دعم عملاء Tigermeeting. استخدم على مسؤوليتك الخاصة. اقرأ ملف README!
<https://drive.google.com/drive/u/0/folders/1f52REew-m9TL2AWWiQRqL2raQArmy-yo>

مهم: انسخ ملف pkg الذي تم الحصول عليه إلى جذر هيكل المجلد على جهاز USB وقم بتوصيله بالشاشة. يرجى الاحتفاظ بملف pkg واحد فقط في مجلد الجذر لجهاز USB. إجراء تحديث النظام في الشاشة سيحاول استخدام ذلك الملف. وجود عدة ملفات pkg في المجلد الجذري قد يربك عملية التحديث.

اعتمادا على البرنامج الثابت الحالي للشاشة، ادخل إلى "إعدادات أندرويد" وانتقل إلى:

الإعدادات -> حول الجهاز اللوحي -> تحديث النظام أو

الإعدادات -> حول الجهاز اللوحي -> تحديث النظام -> تثبيت الحزمة يدويا من وحدة USB

سيتم اكتشاف برنامج "المعادل" المتوافق وسيقوم بإزالة البرنامج الثابت السابق - مثل برنامج Meetio - واستعادة البرنامج الثابت الأصلي ل IAdea.

مهم: لا تقم بإيقاف تشغيل الجهاز أو إزالة وحدة USB حتى تعيد تشغيل الشاشة إلى قائمة الإعدادات الأساسية. في هذه المرحلة، ينصح بالتحقق مما إذا كانت ترقية جديدة للبرمجيات الثابتة متاحة عبر الإنترنت من الإعدادات الأساسية. <Firmware upgrade>->System-Advanced->تحقق من أحدث البرامج الثابتة من الإنترنت.

يمكن تنفيذ أول تثبيت APK لتايغرميتينغ عبر وحدة تخزين USB. يرجى اتباع التعليمات أعلاه. جميع تعليمات تثبيت أندرويد العامة الأخرى تنطبق.

تركيب شاشات كيوبيك

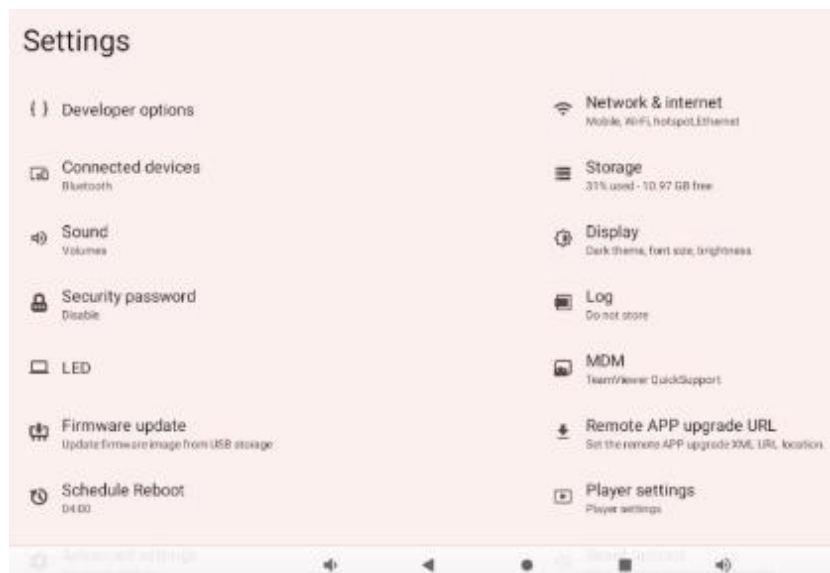
يدعم Tigermeeting جميع شاشات غرف الاجتماعات المبنية على ARM و Android من Qbic Technology.

خطوات التركيب:

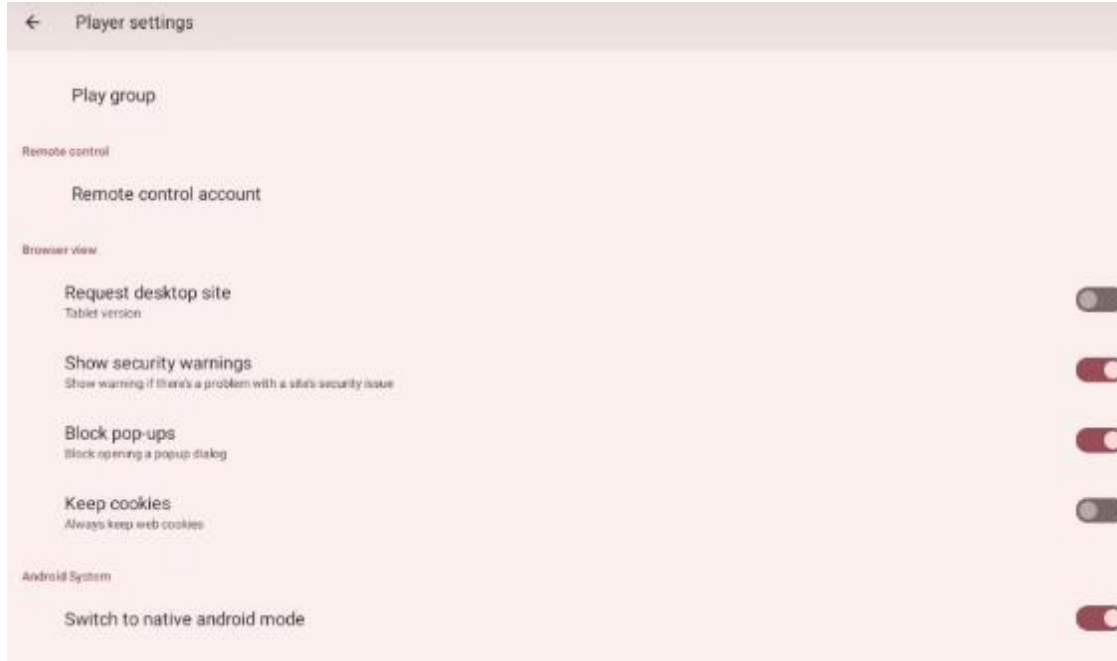
- 1 . قم بتحميل ملف Tiger APK من تطبيق الإدارة
- 2 . نسخ إلى وحدة تخزين USB
- 3 . قم بضبط المعايير الأساسية للجهاز ، مثل المنطقة الزمنية، الشبكة، إلخ




- 4 . انتقل إلى الإعدادات->إعدادات اللاعب



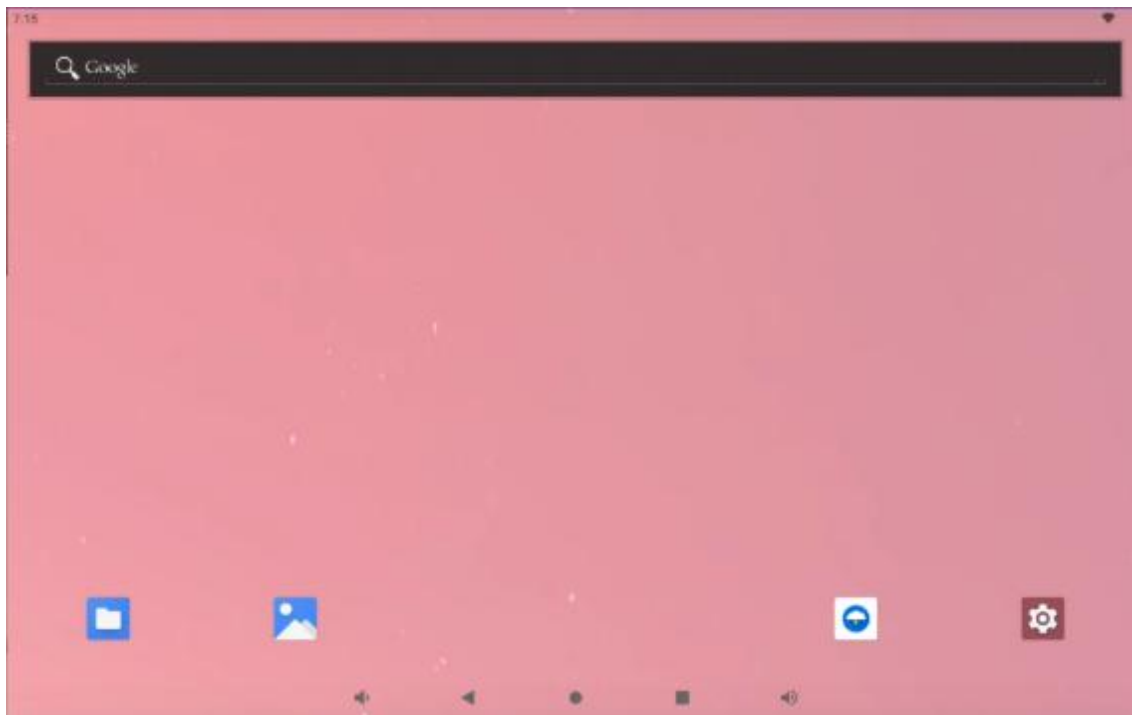
- 5 . تحت نظام أندرويد - انتقل إلى "وضع أندرويد الأصلي"



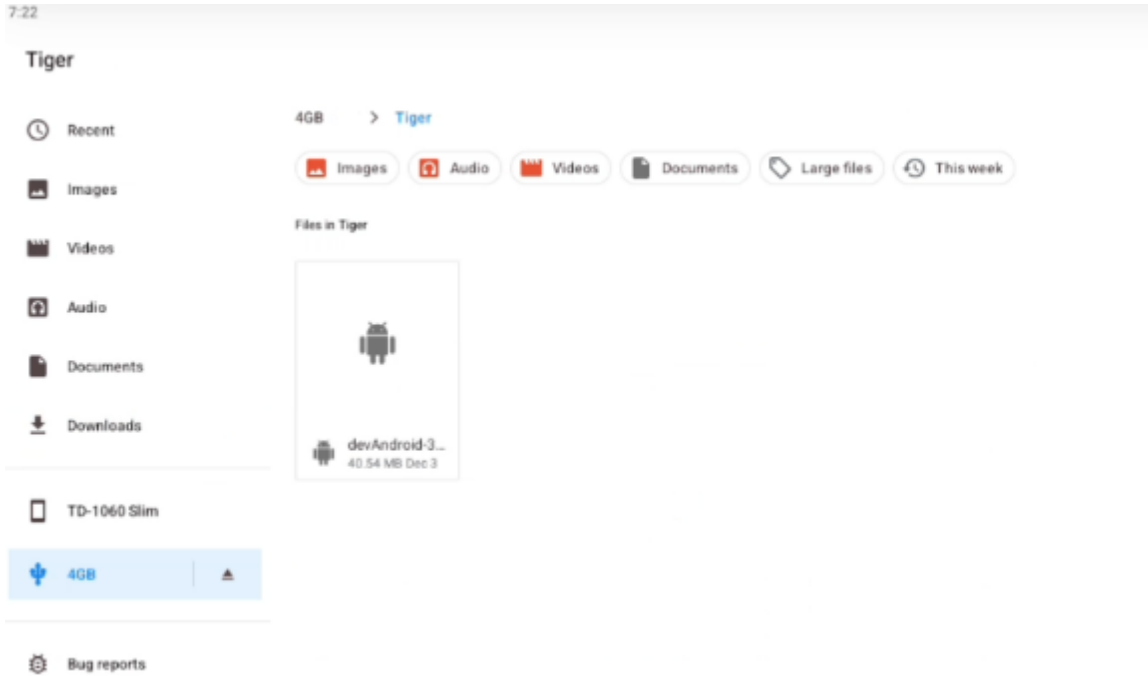
6 . لا تهتم بالخيارات التالية – حيث يتعامل معها Tigermeeting داخل التطبيق (انظر فصل وضع الصيانة في دليل مستخدم المسؤول)



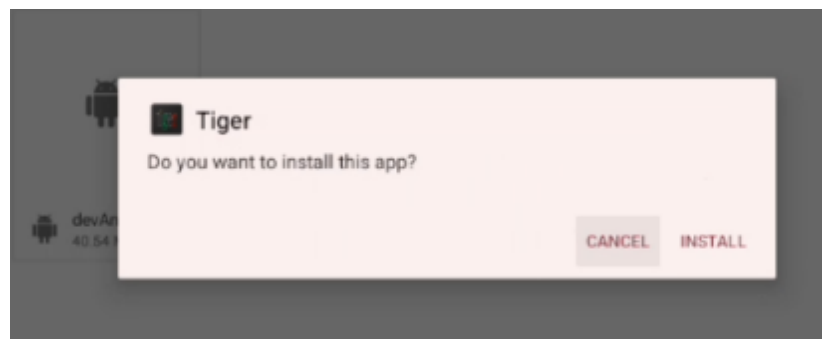
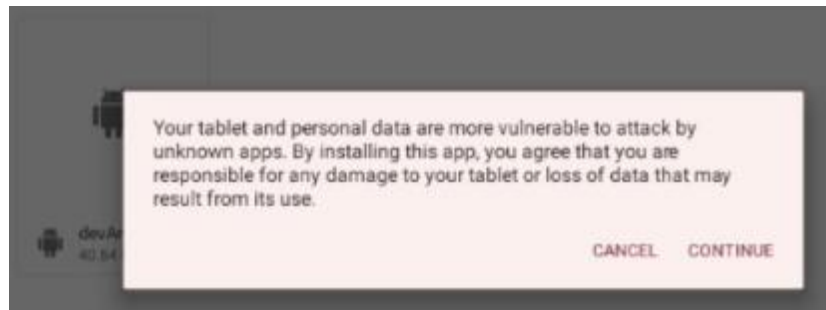
7 . عند الخروج من الإعداد – سيظهر سطح مكتب أندرويد العادي



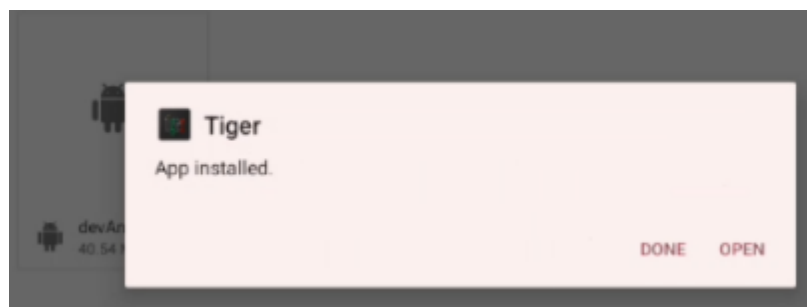
8 . قم بتوصيل وحدة USB Pen وباستخدام مدير الملفات، انتقل إلى المجلد الذي يوجد فيه ملف Tiger APK.



9 . ابدأ التثبيت بالنقر على ملف APK.
10 . يرجى قبول جميع التحذيرات الأمنية وطلبات الإذن



11 . افتح تطبيق تايجر بعد التثبيت

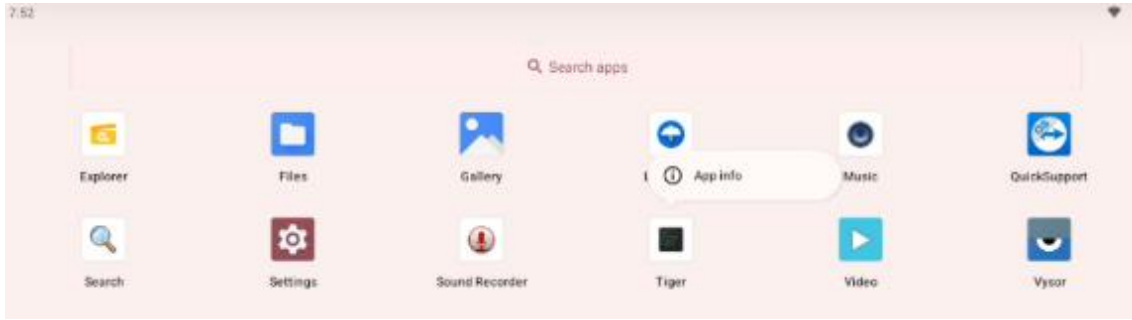


2. 1 . السماح لتطبيق تايجر ب "العرض فوق التطبيقات الأخرى"

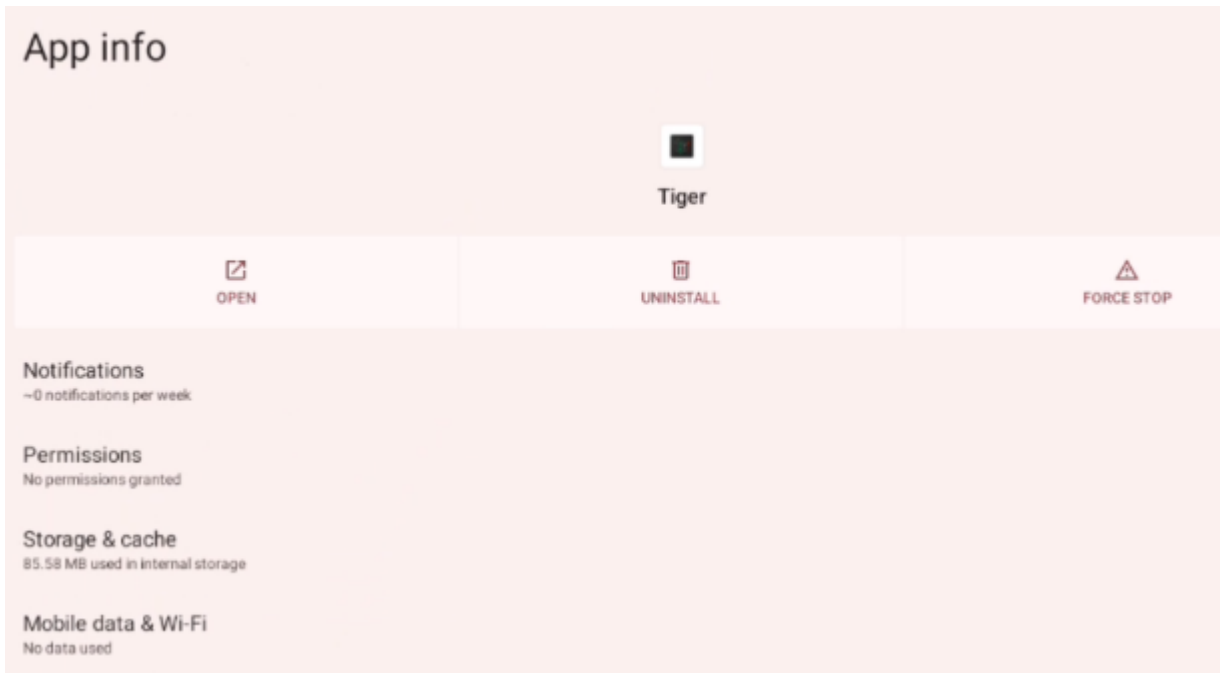


3. 1 . إعادة تشغيل الشاشة

4. 1 . شريحة من الأسفل إلى الأعلى ستعرض التطبيقات المثبتة. يرجى تحديد موقع تطبيق Tiger والضغط على الأيقونة لبضع ثوان (سيبدأ النقر على الجهاز، والانتظار يسمح بتعديل معلومات التطبيق)



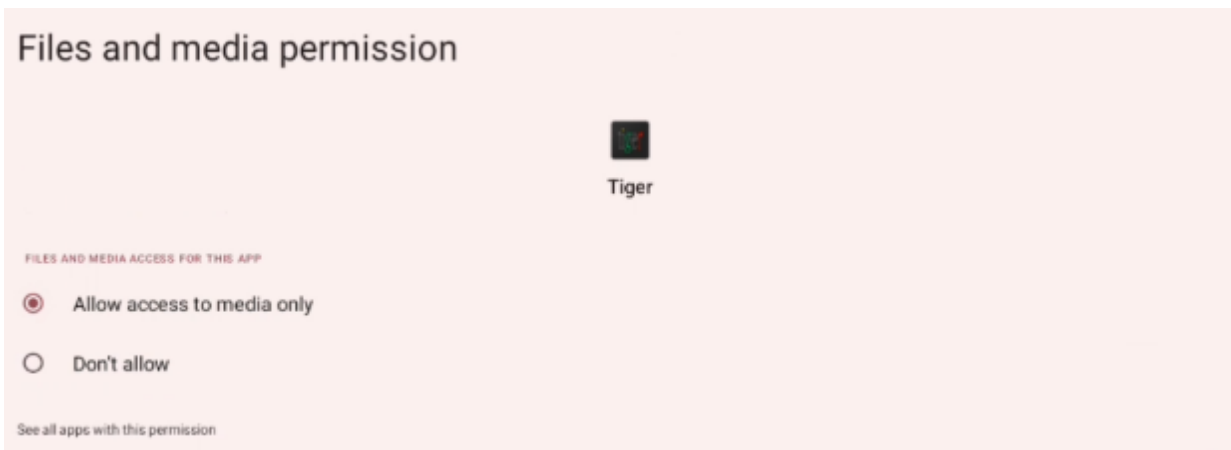
5. 1 . اضغط على معلومات التطبيق



6. 1 . اضغط على الأجنحة وامنح الأذونات اللازمة:



7 1 . السماح بالوصول إلى الملفات والوسائط



8 1 . السماح ب "تنصيب تطبيق غير معروف"



9 1 . السماح بتطبيق Home الافتراضي (مهم جدا للقيام بذلك كخطوة أخيرة)

0 2 . بعد هذا التغيير، تطبيق تايجر على وشك البدء.

ملاحظة: سيتم إخفاء شريط التنقل كلما تم تشغيل تطبيق تايجر. - لعكس هذا السلوك (وعرض شريط التنقل) اذهب إلى إعدادات **Setup->Player -> Fullscreen** (تم تعطيله) أو إذا اكتشف تطبيق الإدارة الجهاز استخدم "وضع الصيانة" لتعطيل ملء الشاشة والسماح بظهور شريط النظام.

تركيب شاشات ProDVX

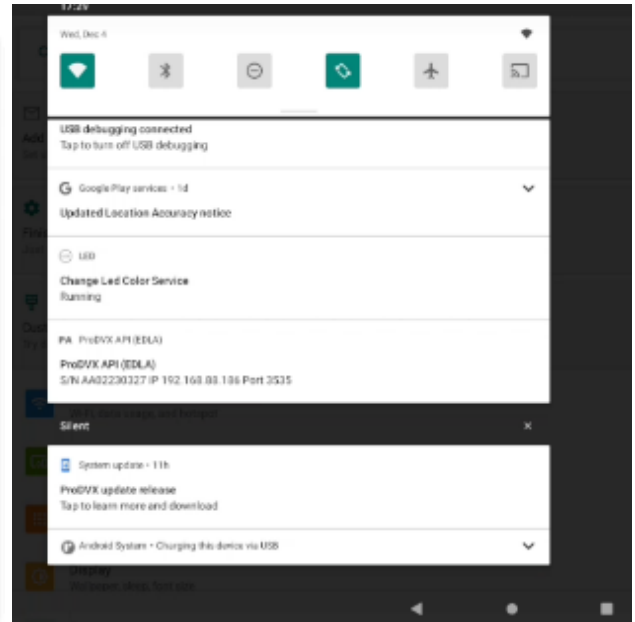
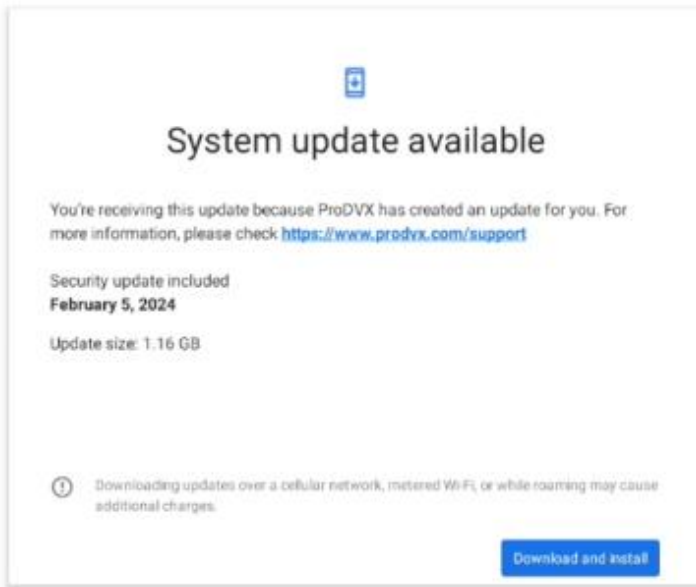
يدعم تطبيق Tigermeeting Android شاشات ProDVX باستخدام واجهة ProDVX الجديدة التي تسمح بتكوين أشرطة LED بطريقة متقدمة جداً، وكذلك إعادة التشغيل وميزات الأمان الأخرى. تعرف على المزيد على: [/https://www.prodvx.com](https://www.prodvx.com)

ملاحظة: شاشات ProDVX القديمة التي لا تحتوي على برمجيات تدعم واجهة ProDVX تتطلب ملفات ProDVX-API-AOSP أو ProDVX-API-EDLA.

يرجى استشارة مورد شاشات ProDVX أو التحدث إلى فريق دعم Tigermeeting الذي سيتمكن من تزويدك بملفات APK المطلوبة.

مهم: يدعم Tigermeeting فقط deviceKey الافتراضي = ProDVXapi. إذا تم ضبط deviceKey في الجهاز بشكل مختلف، فلا توجد طريقة حالياً لتغيير واجهة برمجة التطبيقات ولن تعمل LED، وإعادة التشغيل، وواجهات برمجة التطبيقات الخاصة بالبنائات الأخرى. في هذه الحالات، ينصح بإعادة تعيين deviceKey أو إعادة تثبيت ملفات APK التي توفر واجهة ProDVX.

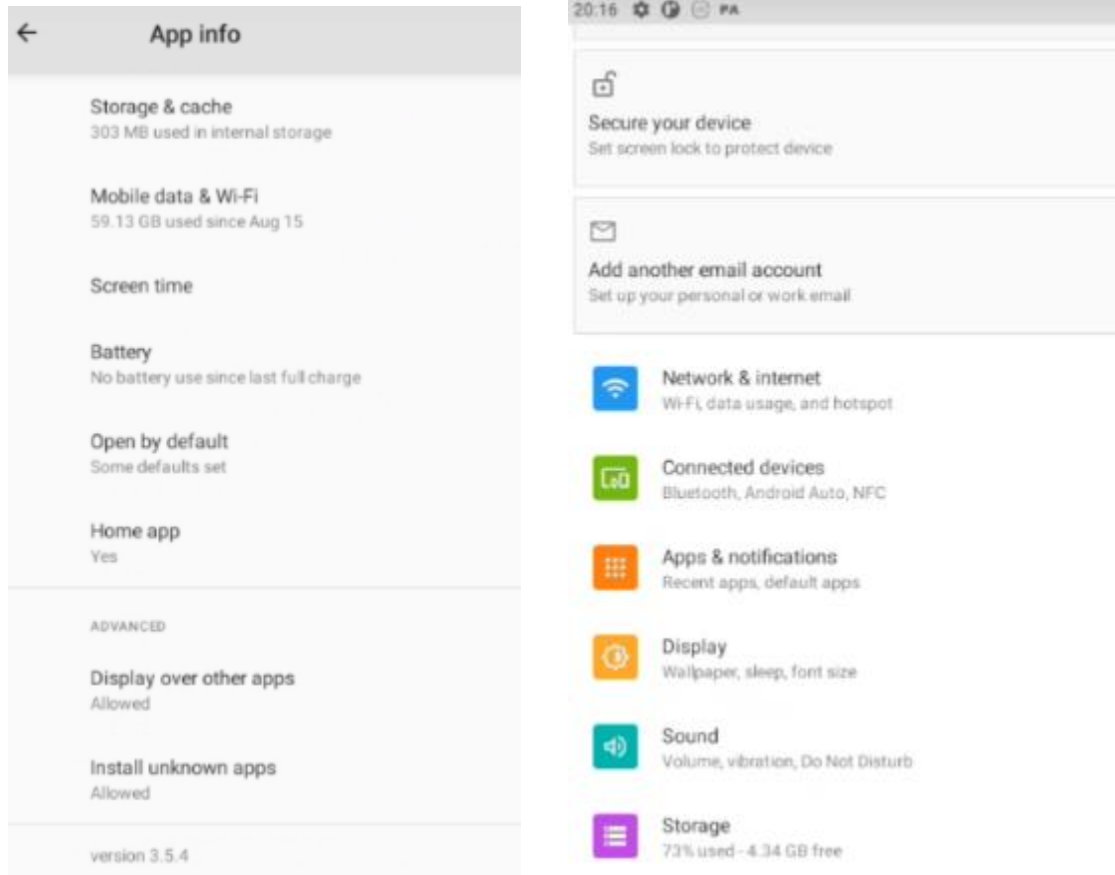
معظم أجهزة ProDVX تدعم Google Play – ولكن عند التثبيت عبر محرك USB يتم تطبيق جميع تعليمات التثبيت العامة الأخرى لنظام Android.



تتم إدارة تحديثات تطبيقات Tiger عبر Tigermeeting Admin بينما يتم دفع تحديثات البرنامج الثابت بواسطة ProDVX.

تأكد من أن تطبيق Tiger مثبت سواء عبر Google Play أو عبر USB لديه الأذونات المطلوبة

انتقل إلى الإعداد - > التطبيقات والإشعارات



ملاحظة: بمجرد تثبيت تطبيق تايفر وتشغيله – يتم تعطيل وصول النظام إلى الجهاز. يمكن الوصول إلى شريط النظام من تطبيق إدارة **Maintenance -> device -> Network -> Tigermeeting** وضع الصيانة (اقرأ دليل مستخدم المسؤول).

ملاحظة: بعد التثبيت، سيحاول Tigermeeting استخدام رمز ProDVX API الافتراضي المصنع. في حال لم تعمل أضواء LED من العلبة – يرجى تكوين مفتاح ProDVX API. يمكن تغيير هذا من تطبيق الإدارة لكل جهاز أو من البنية التحتية بأكملها.

تركيب شاشات أورورا متعددة الوسائط

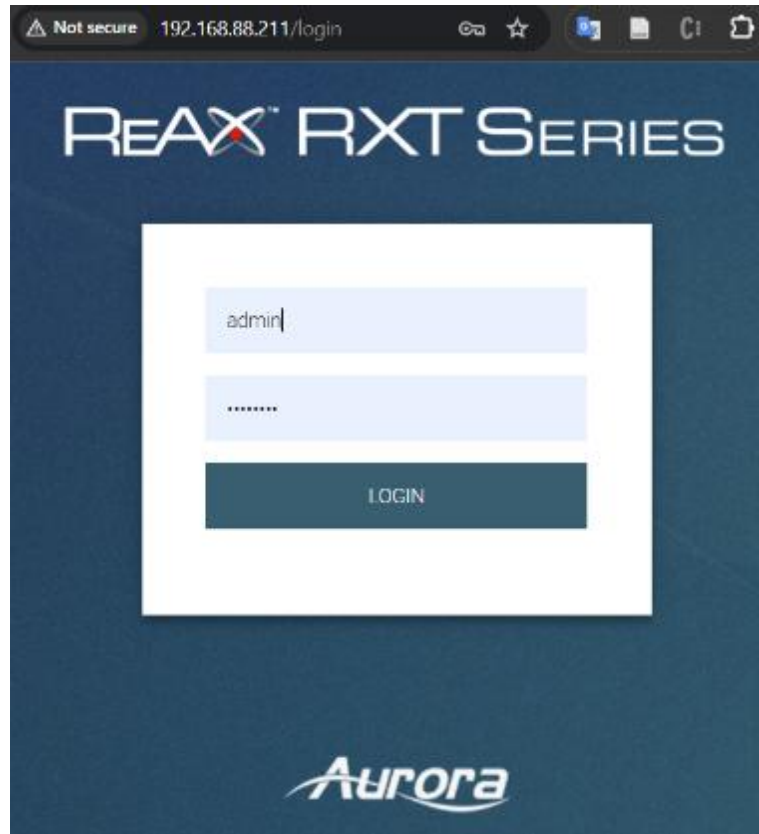
يدعم تطبيق Tigermeeting أندرويد شاشات Aurora Multimedia. تعرف على المزيد عن شاشات أورورا على <https://auroramultimedia.com>

الأجهزة تأتي مع وضع الكشك الافتراضي مفعل. الأجهزة عادة لا تدعم أي متجر تطبيقات مثل Google Play وغيرها.

لتنصيب تطبيق Tigermeeting على الأندرويد، يرجى تحميله من تطبيق الإدارة.

إيقاف وإيقاف وضع الكشك:

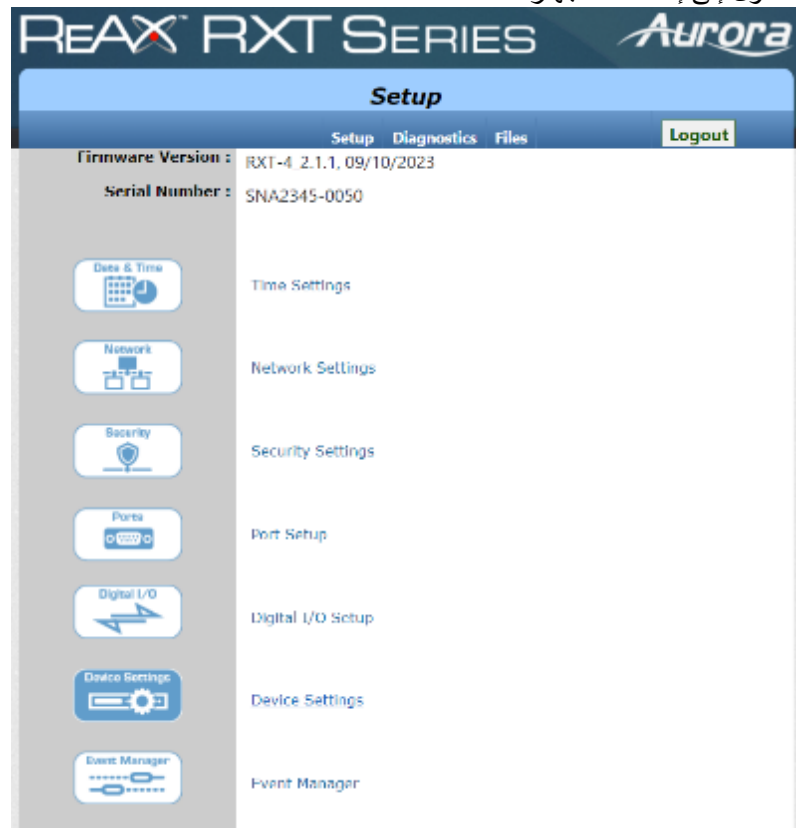
1. سجل الدخول إلى <http://:device-ip-address/setup> كمستخدم مسؤول (يرجى مراجعة دليل الجهاز)



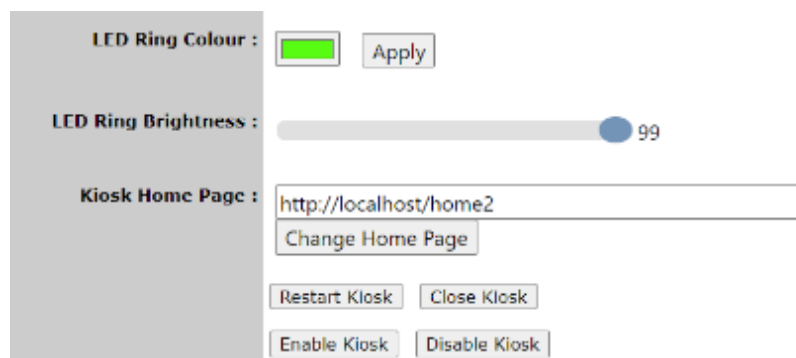
2. انتقل إلى الإعداد



3. الدخول إلى إعدادات الجهاز



4. انتقل إلى أسفل الصفحة وانقر على "إغلاق الكشك" و "تعطيل الكشك"



5. عند إغلاق الكشك، تظهر شاشة أندرويد قياسية، حيث يمكن باستخدام "مدير الملفات" الانتقال إلى جهاز USB يحتوي على ملف Tigermeeting APK (أو عند السحب للأسفل من الأعلى يظهر جهاز USB الموصول بالتوصيل).

6. اختر "تخزين محمول" في حال ظهر سؤال "كيف تريد استخدام هذا الجهاز USB؟"

جميع ملاحظات تثبيت أندرويد العامة الأخرى تنطبق.
 اذهب إلى قائمة الإعداد - < التطبيقات والإشعارات - < Tiger
 ... وتكوين جميع الأذونات المطلوبة، مثل: الوصول إلى التخزين، التثبيت من مصادر أخرى، إلخ.

يرجى الرجوع إلى توثيق البائع الخاص بالجهاز - حيث يمكن تنفيذ هذه الإعدادات عبر وصول telnet إلى الجهاز أو مباشرة على الشاشة.


تركيب شاشات نيولاند

تدعم شركة Tigermeeting، بشراكة وثيقة مع Newland AIDC، خط منتجات شاشات Android من Newland مع إمكانيات كاملة من NFC والمسح الضوئي.

تثبيتاً APK لأندرويد وTigermeeting بسيطة - اتبع خطوات التثبيت العامة.

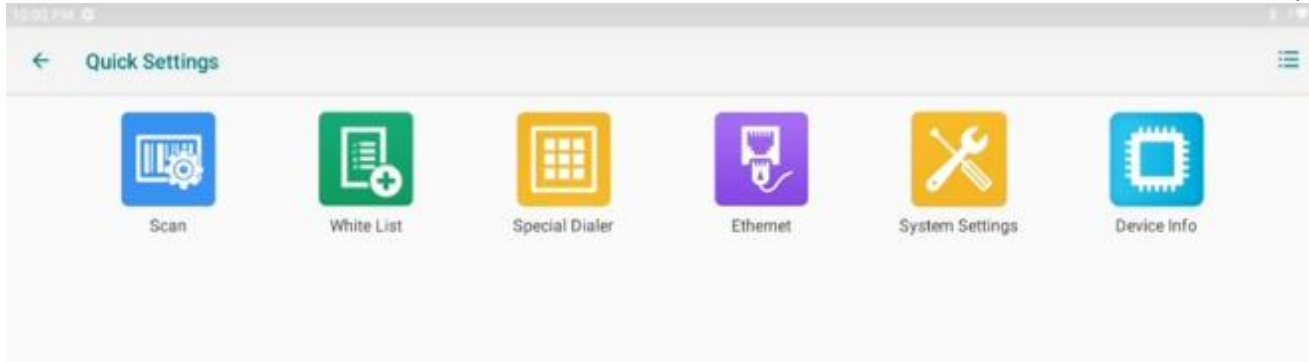
شاشات Newland AIDC مشهورة بمساحتها وقدراتها في المسح أحادي وثنائي الأبعاد، لذا من المرجح أن هذه الميزات مرغوبة في التكوين.

بعد التثبيت الأولي، ستكون البرامج التالية ضرورية لتكوين الماسح.



نيسالتر نيولاند، إعدادات نيولاند السريعة، وإعدادات نظام أندرويد

الإعدادات السريعة توفر أسهل إعداد.

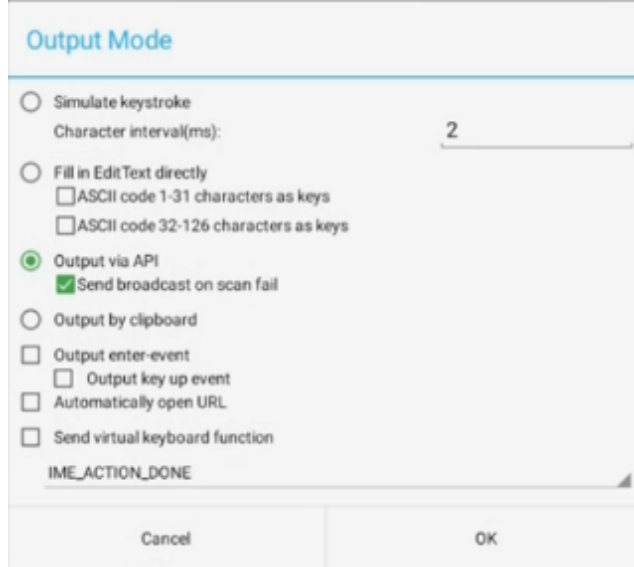


اختيار: المسح - لإعداد معايير وخصائص الماسح المطلوب

الأهم هي التالية:



تفعيل المسح: تم الفحص
وضع الإخراج: الإخراج عبر واجهة برمجة التطبيقات



وضع المسح: وضع النبض




بعد تشغيل تطبيق Tiger، سيكتشف تطبيق Tigermeeting Admin الجهاز، وستظهر الشاشة في قائمة الشبكة.



على عكس وظيفة NFC/RFID، يجب تفعيل وظيفة الماسح بشكل صريح لكي تكون الأجهزة عملية. يتم ذلك بسهولة عن طريق تعديل خاصية الجهاز: تمكين الماسح الضوئي

DEVICE PROPERTIES

alpha



NEWLAND NLS-NQUIRE
IP: 192.168.88.53 | ID: 287259DFA05012AA
LICENSED

CONNECTED

DETACH LICENSE

SOFTWARE VERSION
3.5.12

FIRMWARE VERSION
NQ-GL_V3.00.010_113009

DETACH ROOM

BASICBOOKINGADVANCEDTHEMEIMAGE

ENABLE BOOKING FROM DEVICE

ON

BOOKING MODE

Anytime today

TIMEPICKER DURATION STEP

15 MINUTES

ENABLE REMOTE BOOKING

ON

ENABLE MEETING CANCEL

ON

ENABLE CANCEL CONFIRMATION

OFF

REQUIRE MEETING CONFIRMATION

ON

TIME TO CONFIRM BEFORE/AFTER THE MEETING STARTS

15 MINUTES

AUTOMATIC CONFIRMATION AFTER SET TIME

OFF

ENABLE ROOM SERVICE

OFF

ENABLE SCANNER

ON

SCANNER OPEN DOOR

ON

بمجرد حفظ الخصائص الجديدة ومزامنتها مع الأجهزة، سيظهر على الشاشة علامة "ماسح ضوئي". يرجى ملاحظة أنه في مواضع الشاشة المختلفة، قد تظهر علامة الماسح في أماكن مختلفة لتناسب تصميم الموضوع.



للمسح، عند لمس علامة "الماسح" على الشاشة، يقوم الجهاز بتنشغيل الماسح الضوئي ومعالجة الرمز المسحوح.

تركيب شاشات ALLNET

يُدمج تايجر مييتنغ سلسلة أجهزة التابلت لغرفة الاجتماعات - ALLNET <https://www.allnet.de/en/allnet-/brand/produkte/displaysdigital-signage/meetingroom-tablets>

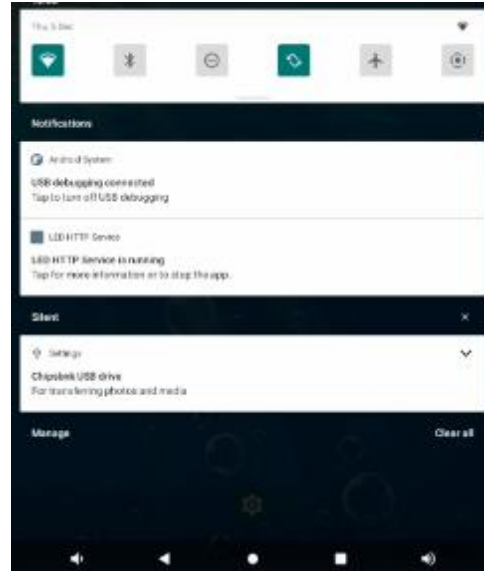
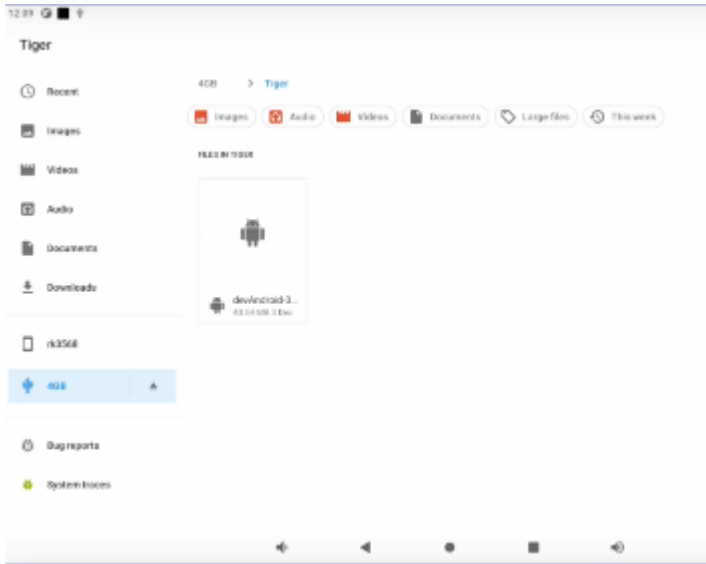
تم اختبار تطبيق تايجر بشكل خاص على سلسلة ALLNET Design LED Tablet Zoll الشهيرة بأحجام شاشات مختلفة.

ملاحظة: وفقاً لمصنع الشاشة، تحتاج أشرطة LED إلى ملف APK خاص لتعمل بنظام التشغيل. حصل على برنامج التشغيل من موقع تحميل ALLNET (الموصوف في دليل منتج ALLNET الذي يتم تسليمه مع المنتج). https://drive.google.com/file/d/1_X-mCHTWPdtIE68fNfob-7ETDvkdrKi

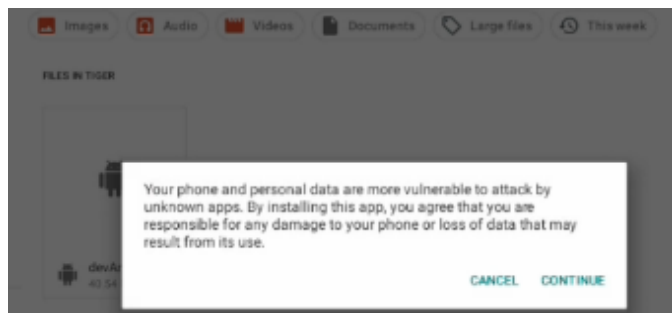
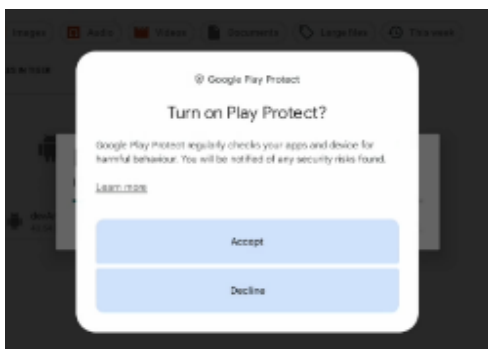
ملاحظة: يدعم Tigermeeting الاتصال المباشر مع شريحة وحدة تحكم LED، وبالتالي يوفر طيف ألوان RGB كامل النطاق – وهو أفضل من Allnet HTTP APK. إذا لم يكن ملف APK الخاص ب Allnet HTTP مثبتاً – فهذا هو الخيار الاحتياطي الافتراضي.

خطوات التثبيت:

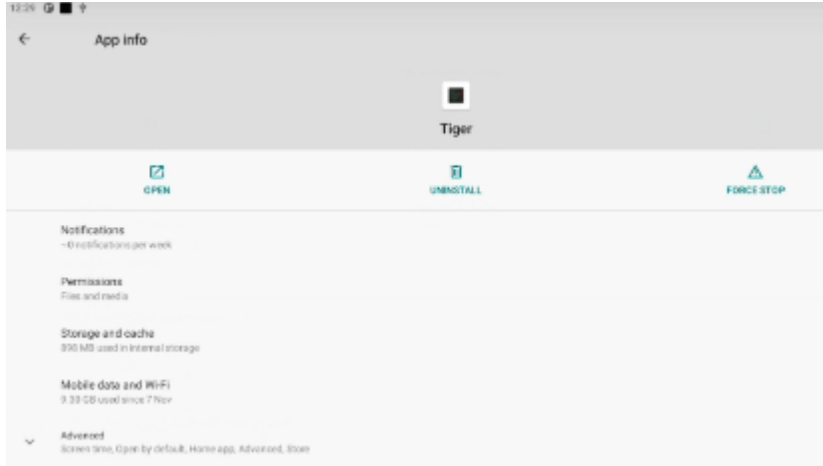
1. حمل ملف Tiger APK من تطبيق الإدارة (الإصدار أندرويد +5)
2. انسخ إلى وحدة USB وأدخلها في شاشة ALLNET
3. شغل مدير الملفات – أو فقط قم بالسحب للأسفل من أعلى الشاشة للوصول إلى محتوى جهاز USB
4. انتقل إلى المجلد الذي يحتوي على ملف Tiger APK
5. تثبيت ملف APK للعبة Tiger



6. يرجى الموافقة وقبول جميع الأسئلة المتعلقة بالأمن:

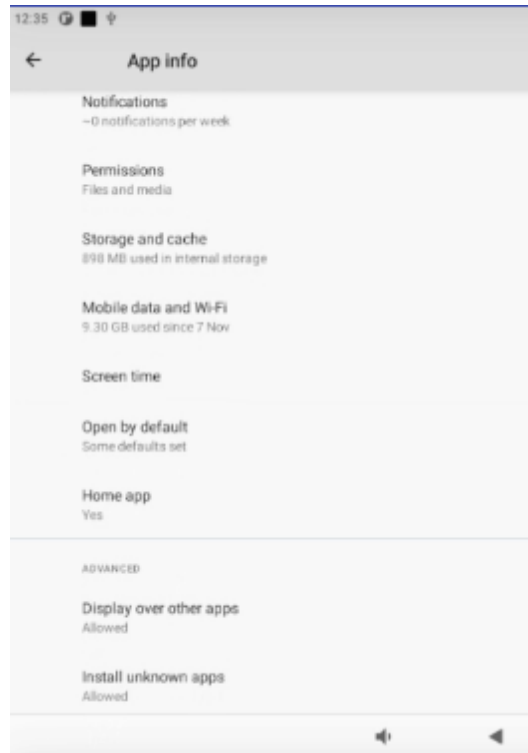


7. قم بضبط إعدادات تطبيق تايجر في الإعدادات - التطبيقات والإشعارات



8. افتح "الإعدادات المتقدمة" وتأكد من ضبط الإعدادات التالية:

- مفتوح بشكل افتراضي
- تطبيق Home: نعم
- تثبيت تطبيقات غير معروفة: مسموح بها



9. تحقق من صحة إعدادات النظام الأخرى – مثل المنطقة الزمنية وما إلى ذلك.
10. أعد تشغيل الشاشة للتحقق مما إذا كان تطبيق Tiger يعمل ويعمل كما ينبغي.

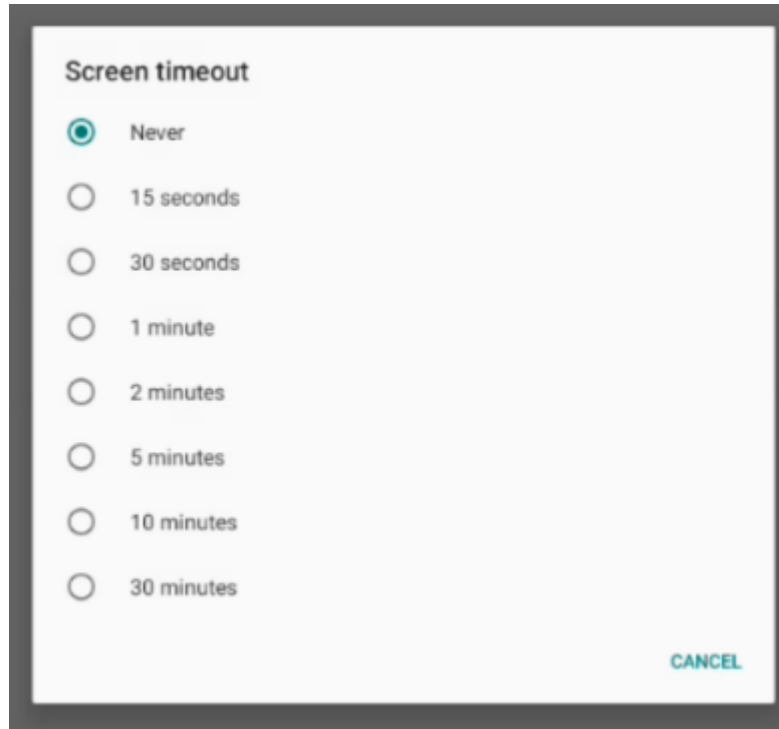
تركيب شاشات TouchWo

تنتج TouchWo شاشات ممتازة عالية الجودة ولديها برنامج فريد نوعا ما:




في الإعدادات قم بما يلي:


- 1 . الشبكة والإنترنت: تكوين الشبكة
- 2 . العرض: وقت الشاشة - > أبدا



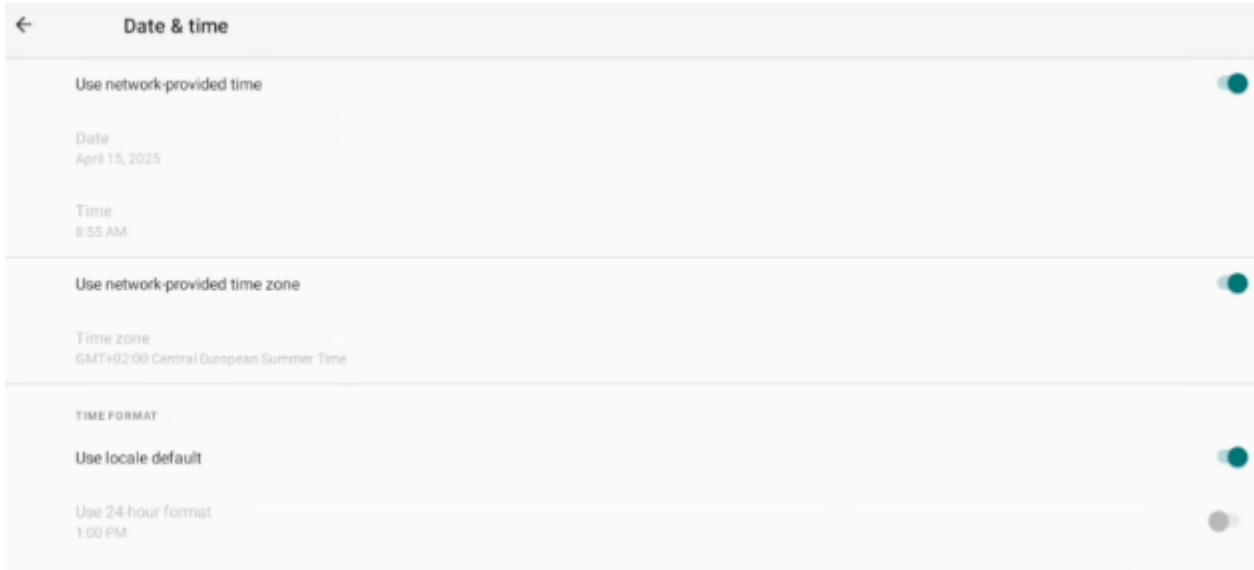
- 3 . العرض: زاوية دوران الشاشة الرئيسية - > 90



4 . العرض: تعطيل أشرطة التنقل:

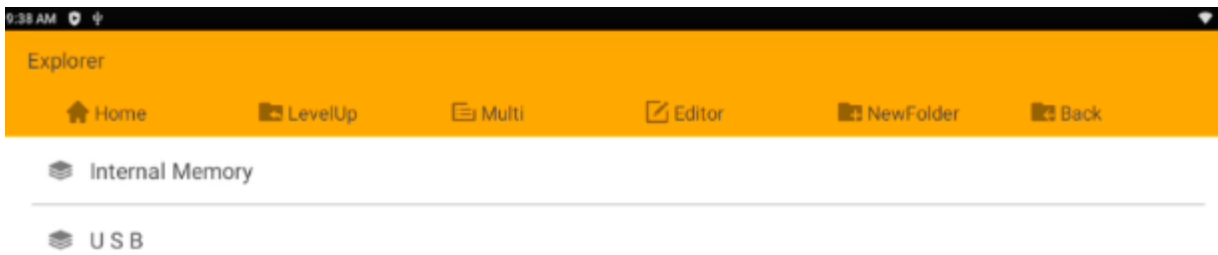


5 . النظام: حدد المنطقة الزمنية الصحيحة

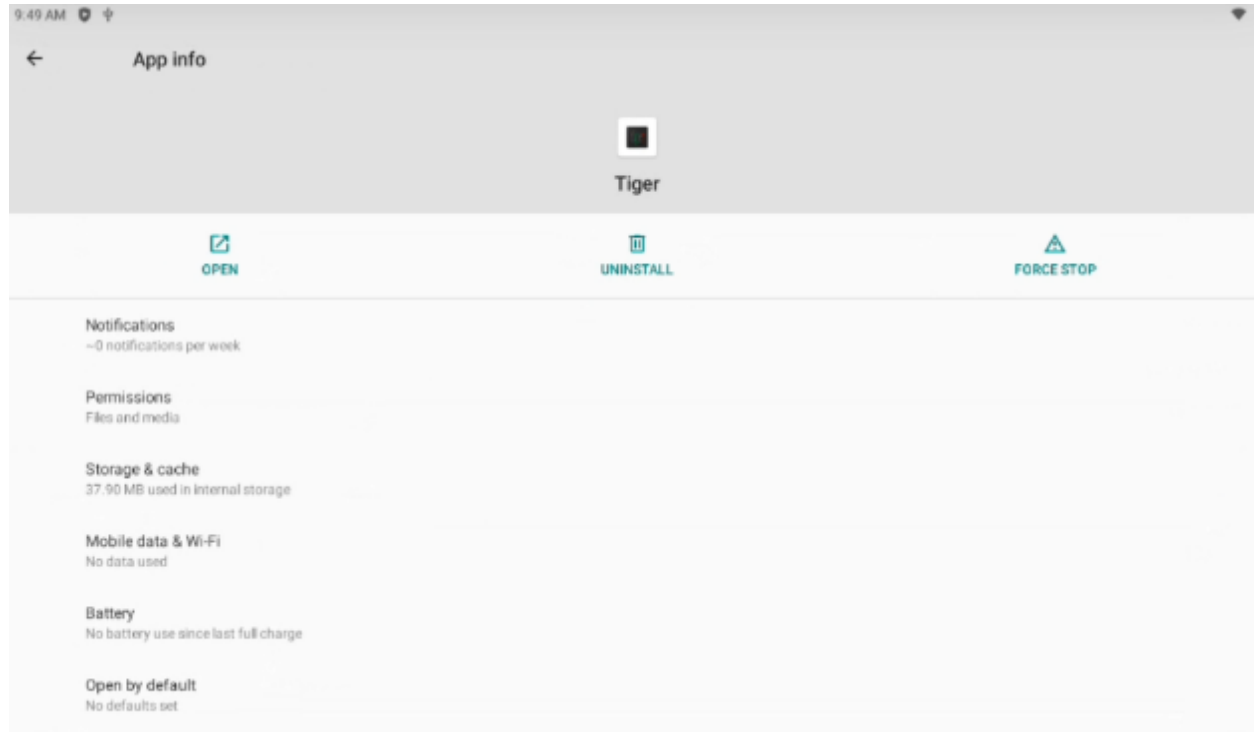


6 . قم بتنصيب ملف Tiger APK عبر محرك USB عن طريق الخروج من الإعداد وتشغيل مدير الملفات (انظر الصورة الأولى)

7 . اختر محرك USB وابحث عن تطبيق Tiger:



8 . يرجى التحقق من إعدادات Tiger APK المثبتة في قسم الإعدادات < التطبيقات والإشعارات



9. اجعل التطبيق يبدأ بعد إعادة التشغيل
الإعدادات->الإعدادات الأخرى->تشغيل التطبيق->اختر النمر

تثبيت أجهزة Becot و غيرها باستخدام واجهة برمجة تطبيقات Zhou Ce

الأجهزة التي تستخدم واجهة برمجة تطبيقات Zhou Ce تحتاج إلى تثبيت zcapi.apk لتنفيذ التثبيت الصامت. يتم توفير وظائف أخرى من قبل تطبيق Tigermeeting باستخدام طرق ونوايا أندرويد العامة.

يرجى التواصل مع دعم Tigermeeting للحصول على آخر zcapi.apk.

غالبا ما تستخدم هذه الأجهزة وحدة تحكم LED الخاصة جدا بمنفذ OS-HHLED-A، والتي يدعمها تطبيق Tiger بالكامل بالفعل.

تركيب شاشات المنافسين

تايجر APK هو تطبيق أندرويد خفيف الوزن يستخدم مساحة مستخدم مصمم لدعم مجموعة واسعة من مجموعات تطوير البرمجيات المفتوحة والمملوكة بشكل أصيقي، بالإضافة إلى واجهات برمجة التطبيقات الخاصة بالعلامات التجارية لإدارة أجهزة الشاشات منخفضة المستوى. يكتشف تلقائيا قدرات الأجهزة ويستفيد من برامج التشغيل ووحدات التحكم المتاحة مثل LED و NFC و GPIO وغيرها، بغض النظر عن الشركة المصنعة أو العلامة التجارية للجهاز.

يعتمد العديد من مزودي غرف الاجتماعات واللافتات الرقمية — منافسو Tigermeeting — على أجهزة مملوكة أو تحمل علامات تجارية أو علامات تجارية بيضاء. بفضل بنية Tiger APK المرنة والمعيارية، يمكنها دعم هذه الأجهزة المملوكة بالكامل أو جزئيا. هذا يفتح الباب أمام العملاء للانتقال إلى حل Tigermeeting إذا وجدوه أكثر فائدة.

بينما لا تستطيع Tigermeeting تقديم دعم رسمي للشاشات المملوكة من المنافسين، ستجد أدناه قائمة بالشاشات المبلغ عنها التي نجح فيها تطبيق Tiger APK في العمل على أجهزة طرف ثالث.

ميتيو MR-IE10

شاشة MR-IE10 من Meetio مبنية على منصة IDea XDS-1078. يوفر Tigermeeting دعماً كاملاً لجميع ميزات IDea API. للحصول على تعليمات التثبيت، يرجى الرجوع إلى الفصل المخصص لشاشات IDea.


سلسلة ViewSonic EP1052

لوحات الجدولة ViewSonic EP1052-A و EP1052-L، بالإضافة إلى وحدة التحكم لمس غرفة الاجتماعات، مزودة بشاشات IDea لتقديم قدرات إدارة غرف متقدمة. تعتمد هذه الأجهزة على منصة IDea WRP-1000. يوفر Tigermeeting دعماً كاملاً لجميع ميزات IDea API. للحصول على إرشادات حول التركيب، يرجى الرجوع إلى الفصل المخصص لشاشات IDea.

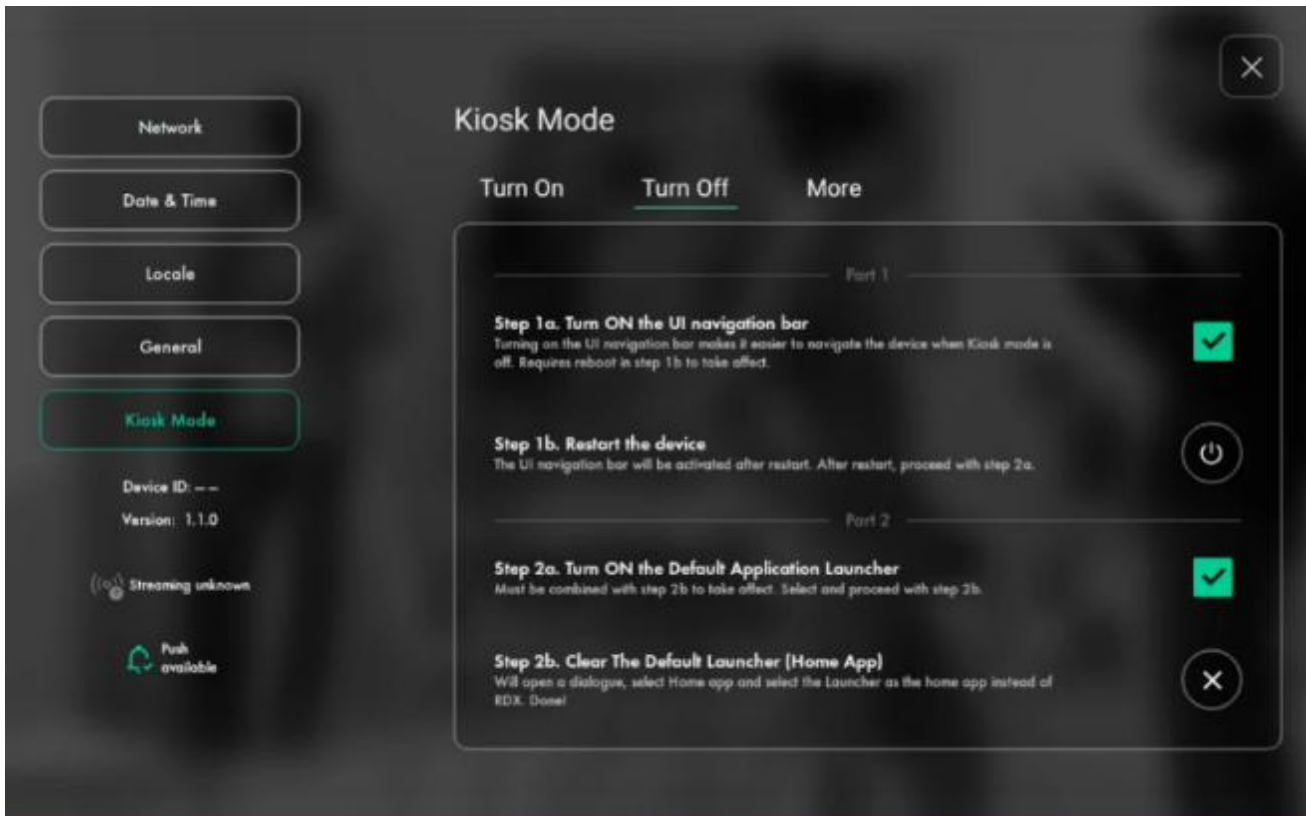
جوجيت جي جي وان

تقدم GoGet حل غرفة اجتماعات جذاب بصرياً وسهل الاستخدام يعمل على شاشات أندرويد مملوكة تدار من السحابة. تتيح واجهة إدارة GoGet Room Display X للمستخدمين إعادة استخدام الشاشة لتطبيقات أخرى. باتباع خطوات التثبيت، يمكن نشر أي تطبيق متوافق — بما في ذلك تطبيق Tigermeeting. يتيح ذلك للمستخدمين تقييم وتشغيل Tigermeeting في السيناريوهات التي يفضل فيها حل داخل الموقع بدون خادم مع نموذج ترخيص دائم.

اضغط على علامة الترس في الزاوية اليمنى العليا من الشاشة لفتح قائمة الإعدادات



إيقاف وضع الكشك



بعد إعادة تشغيل الجهاز ، يصبح شريط النظام متاحا حيث يسمح السحب للأعلى بالوصول إلى إعداد أندرويد، وتثبيت Tiger كما هو الحال على أي جهاز أندرويد عادي.

بنفس الطريقة، يمكن إنشاء تطبيق GoGet Room Display X الممتاز كتطبيق Launcher افتراضي لاستعادة الحالة الأصلية للجهاز.

تركيب أجهزة أندرويد أو عصي التلفاز

يدعم Tigermeeting نظام تشغيل أندرويد، أينما يعمل وحجم الشاشة الذي يمتلك. هذا هو الهدف، لكن البيان ليس صحيحا تماما – لأنه لا يمكن الادعاء بصحة هذا البيان قبل اختبار جميع الأجهزة بالضبط. على أي حال، يستخدم Tigermeeting بنية مرنة ومعيارية لدعم أكبر عدد ممكن من إصدارات أندرويد ويطبق تقنيات واجهة أمامية متقدمة للتوسع على أحجام شاشات مختلفة – من 4" إلى 90" أو أعلى.

تم تصميم منتج الشاشة العامة ليقدم نظرة شاملة على غرف الاجتماعات وحالة غرف الاجتماعات المتاحة.

هناك تلفزيونات وشاشات أندرويد مخصصة تناسب هذا الغرض تماما (مثل فيليبس، ProDVX، سامسونج، إل جي، سوني وغيرها من الشركات المصنعة). ... ومع ذلك، هناك أجهزة أندرويد أخرى متوفرة في السوق مناسبة لهذا الغرض: عصي أندرويد تي في (مثل Xiaomi Mi TV Stick وغيرها)

تثبيت USB: معظم هذه الأجهزة مزودة بملحقات USB. بنسخ ملف تايجر APK (الذي تم تنزيله عبر تطبيق Tigermeeting Admin) واستخدام مدير ملفات Android TV، اختر Tiger APK ونفذ تثبيتنا قياسيا. يرجى ملاحظة أن جميع الأذونات - المذكورة سابقا - يجب أن تكون مضبوطة في الإعدادات - < التطبيقات - Tiger

تثبيت متجر Play: عادة ما تحافظ أجهزة Android TV على حجم صغير جدا، لذلك لا تحتوي على جهاز USB. في هذه الحالات، يوفر متجر Google Play أو متاجر التطبيقات الأخرى التي توزع تطبيق Tigermeeting الرسمي مساعدة كبيرة في تثبيت ملف APK الخاص بـ Tiger.

تثبيت ADB: إذا لم تتوفر خيارات أخرى، يقوم المستخدمون المتقدمون بتثبيت Tiger APK عبر جسر تصحيح أندرويد (ADB). للاطلاع على التعليمات التفصيلية، راجع الفصل ذي الصلة في هذا المستند.

تعديلات المنافذ التسلسلية ومنافذ GPIO

بعض الأجهزة تستخدم منافذ تسلسلية للتواصل مع الأجهزة – أضواء LED، الوصول إلى الجذر، تحديثات النظام، التحكم في GPIO وغيرها.

يستخدم Tigermeeting الإعدادات الافتراضية للمصنعين، لكن يمكن تغيير الإعدادات الافتراضية في تطبيق إدارة Tigermeeting.

اعتن بكلمات Rockchip وShimeta التسلسلية وGPIO في دليل مستخدم المسؤول.

شاشة الحجز أو شاشة النظرة العامة

إصدار Tigermeeting لأندرويد عام – واحد للجميع. اختيار ما إذا كان تطبيق Tigermeeting المثبت على أندرويد يتصرف كشاشة حجز أو شاشة نظرة عامة يعتمد فقط على حجم شاشة الجهاز.

إذا كان حجم شاشة الجهاز أقل من 15 بوصة، ستتصرف APK كشاشة الحجز. إذا كان حجم شاشة الجهاز أكبر من 15 بوصة، فإن ملف APK سيعمل كشاشة عامة.

ملاحظة: هناك أجهزة لا تبلغها النظام بنسبة البكسل لكل DPI المطلوبة لحساب الشاشة. في هذه الحالات، يمكن أن تتصرف الشاشة الصغيرة كنظرة عامة أو شاشة أكبر كشاشة حجز. هذه حالة شاذة يجب الإبلاغ عنها لدعم Tigermeeting، حيث ترسل إخراج "معلومات الجهاز" للشاشة إلى support@tigermeeting.app (فقط نسخ/لصق من النافذة إلى البريد)

APPC- 7XPL.AP6255.ProDVX	LICENSED	0d 3h 45m	
PPR1.180610.011.A530FXX	LICENSED	3d 3h 55m	
2.1.3-56	LICENSED	3d 11h 2m	

Restart device

Download log

View screenshot

View device Info

Device Info - 192.168.88.219

```
Build: DEBUG - for development and QA only
Last Startup: 2024-03-02T10:09:06.272+01:00
Last App Update: never

NETWORK
IP Address: 192.168.88.219
Broadcast Address: /192.168.88.255

DEVICE
Device Id: 9823c0d2ccf35ee1
Manufacturer: ZOMTE
Model: APPC-7XPL
Brand: rockchip
Product Name: rk3368
Screen Size: W: 4.8 H: 2.6 D: 5.5 (overview > 15)
LCD Lights: true (ProDVX)
```

RELOAD

CLOSE

إلغاء تثبيت تطبيق تايجر

تطبيق Tigermeeting – النمر – يعمل في مساحة المستخدم، لذا فإن إزالته من الشاشة ليست أكثر تعقيدا من إزالة تثبيت تطبيق عادي.

الإعدادات -> التطبيقات والإشعارات -> Tiger -> إلغاء التثبيت

أين يمكن الحصول على شاشات أندرويد متوافقة؟

تايجرميتينغ هو مزود عالمي لبرمجيات حلول غرف الاجتماعات - لذلك فإن البرمجيات والترخيص والدعم تدار من قبل تايجرميتينغ نفسها - بينما لا تتعامل تايجرميتينغ مع مبيعات أو توزيع الأجهزة على الإطلاق، بسبب اللوائح المحلية المعقدة غالبا والتزامات دعم الأجهزة/الخدمة.

في بعض الدول، لدى تايجرميتينغ عقود مع موزعي أجهزة محليين قادرين على توفير حلول جاهزة لتايجرميتينغ: الأجهزة + حزم تراخيص تايجرميتينغ.

في بقية العالم، لا تباع Tigermeeting الأجهزة بل تتعاون مع فيليبس وموزعي الأجهزة الآخرين.

يرجى إخبارنا أكثر عن احتياجاتك ومتطلباتك في <https://tigermeeting.app/contact> وسنساعدك في العثور على موزع/موزع أو وكالة أو شركة محلية مثل فيليبس، سامسونج، لينوفو، شياومي، أوبو، هواوي، أمازون، موتورولا، أسوس، أورورا متعددة الوسائط، Qbic، ALLNET، ProDVX، ELC، TouchWo، ShiMeta، Levinko، Aurora، iiyama، AOpen، AllSee أو IDea للحصول على الأجهزة المختارة.

تتعاون Tigermeeting مع شركة تصنيع الأجهزة الأصلية في شينزن، الصين، والتي يمكنها إنتاج أجهزة أندرويد متوافقة مع Tiger بمواصفات وعلامتك التجارية الخاصة.

دعم جميع أجهزة أندرويد المتاحة في العالم أمر مستحيل ببساطة - لكن استخدام التكنولوجيا المتقدمة التي تسمح بدعم إصدارات أندرويد مختلفة ومعظم أحجام الشاشات المختلفة، يفتح آفاقا لاستخدام هواتف أندرويد القديمة، والأجهزة اللوحية، والعلامات التجارية الأقل تكلفة التي تجعل حل Tigermeeting أكثر توفيراً - مع الهدف من أفضل تكلفة لتكلفة لمنتج إدارة غرف الاجتماعات في العالم.

يرجى ألا تنس أن Tigermeeting APK يمكن أن يعمل على أي جهاز أندرويد تقريبا موجود في المكتب، لكن من شبه المستحيل أن يتم اختبارها جميعاً من قبل فريق TigerMeeting QA.








مصفوفة توافق أجهزة تايجر ميتينج

يهدف Tigermeeting إلى دعم جميع أجهزة أندرويد من الإصدار 4.1 وما بعده على جميع المعماريات الشائعة: x86، x86_64، armeabi-v7a، arm64-v8a.

هناك منتجات مستهدفة، مصممة خصيصاً لإدارة اللافتات الرقمية وغرف الاجتماعات. غالباً ما توفر شركات تصنيع الأجهزة واجهات برمجة التطبيقات و SDK الخاصة للتواصل مع الجهاز والاستفادة من تلك الميزات الخاصة بالعتاد. – مثل أضواء LED وما إلى ذلك.

لقد اندمجت Tigermeeting مع بعض أجهزة الشركات الكبرى المصنعة لللافتات الرقمية. يعتمد هذا التكامل بشكل أساسي على قدرات واجهات برمجة التطبيقات الموردة؛ لذلك، ليست كل الوظائف متاحة على جميع الأجهزة.

ملاحظة: جميع وظائف تطبيق Tigermeeting النقية متاحة على جميع الأجهزة – بما في ذلك جميع وظائف حجز التقويم، تغيير السمة والخلفية، الإدارة المحلية، التحليلات، السجلات، توافق تطبيقات الإدارة، وغيرها (اقرأ المزيد عن ميزات Tigermeeting في دليل مستخدم المسؤول)

1	فيليبس 	IAdea 	ProDVX 	كيوبيك 	أورورا 	ALLNET 	آخرون 
أضواء LED	●	●	●	●	●	●	●
إعادة التشغيل	●	●	●	●	●	●	●
لقطة شاشة	●	●	●	●	●	●	●
مشغل الفيديو	●	●	●	●	●	●	●
معلومات الجهاز	●	●	●	●	●	●	●
مصادقة NFC/RFID	●	●	●	●	●	●	●
قراءة/مصادقة الماسح الضوئي	●	●	●	●	●	●	●
التحكم في GPIO	●	●	●	●	●	●	●
القيادة اللاحقة	~ ●	●	●	●	●	●	●
ترقية SW/APK	●	●	● *	●	● *	● *	● *
تحديث FW	●	● ^	● ^	●	● ^	●	●
مقاييس الوضع الصحي	●	●	●	●	●	●	●
الوضع الغامر	●	●	●	●	●	● =	● =
وضع الصيانة	●	● +	●	●	●	●	●
دعم متجر التطبيقات	●	●	●	●	●	●	●

2	AOpen 	أولسي 	ELC 	آيسبيتش 	شي ميتا 	SWEDX 	تاتشوو 
أضواء LED	●	●	●	●	●	●	●
إعادة التشغيل	●	●	●	●	●	●	●
لقطة شاشة	●	●	●	●	●	●	●
مشغل الفيديو	●	●	●	●	●	●	●
معلومات الجهاز	●	●	●	●	●	●	●
مصادقة NFC/RFID	●	●	●	●	●	●	●
قراءة/مصادقة الماسح الضوئي	●	●	●	●	●	●	●

التحكم في GPIO	●	●	●	●	●	●	●
القيادة اللاحقة	●	●	●	●	●	●	●
ترقية SW/APK	* ●	* ●	●	●	●	●	* ●
تحديث FW	●	●	●	●	●	●	●
مقاييس الوضع الصحي	●	●	●	●	●	●	●
الوضع الغامر	= ●	= ●	= ●	= ●	= ●	= ●	●
وضع الصيانة	●	●	●	●	●	●	●
دعم متجر التطبيقات	●	●	●	●	●	●	●

3	جوجل Google	سامسونج SAMSUNG	PlusOne	هواوي HUAWEI	نيو لاند Newland	إيياما Iiyama	روكتشيب Rockchip
أضواء LED	●	●	●	●	●	●	●
إعادة التشغيل	●	●	●	●	●	●	●
لقطه شاشة	●	●	●	●	●	●	●
مشغل الفيديو	●	●	●	●	●	●	●
معلومات الجهاز	●	●	●	●	●	●	●
NFC/Rfid مصادقة	●	●	●	●	●	●	●
قراءة/مصادقة الماسح الضوئي	●	●	●	●	●	●	●
التحكم في GPIO	●	●	●	●	●	●	●
القيادة اللاحقة	●	●	●	●	●	●	●
ترقية SW/APK	* ●	* ●	●	●	●	●	* ●
تحديث FW	^ ●	^ ●	^ ●	^ ●	●	●	●
مقاييس الوضع الصحي	●	●	●	●	●	●	●
الوضع الغامر	= ●	= ●	= ●	= ●	= ●	= ●	= ●
وضع الصيانة	●	●	●	●	●	●	●
دعم متجر التطبيقات	●	●	●	●	●	●	●

الأسطورة:

- حسنا - الوظائف مدعومة
- لا - واجهة برمجة التطبيقات الخاصة بالبائع تسمح بهذه الوظيفة، لكنها غير مطابقة من قبل Tiger.
- لا/أ - غير قابل للتطبيق - لا توجد واجهة برمجة تطبيقات أو أدوات لتنفيذ العملية.
- * - يمكن تفعيل ترقية SW/APK لكن الموافقة على الشاشة مطلوبة
- الترقية السلسة ل SW/APK متاحة عبر متاجر التطبيقات
- ^ - مورد الأجهزة يدفع الترقية بشكل مستقل عن Tigermeeting.
- + - بعد إعادة التشغيل تفاعل مع AppStart لإيقاف تشغيل التشغيل مؤقتا
- ~ - استخدم تقنية CMND الأكثر تطورا من فيليبس بدلا من ذلك. المزيد في <https://cmnd.io>
- = - باستخدام تثبيت الشاشة (اقرأ دليل الجهاز)
- " - ملحق جانبي لوجود

ملاحظات مصفوفة التوافق:

- أرقام الطاولة 1، 2، 3... هي فقط للمرجع - لا يوجد أولوية أو تجميع أو ترتيب معين في القائمة
- عمود الآخرين يمثل جميع أجهزة أندرويد العشوائية الأخرى. هذا يعني أنه يمكنك استخدام أي جهاز لوجي أندرويد أو هاتف محمول وتوقع أن تعمل هذه الوظائف. هذه أجهزة عامة - لم تصمم وصنعت صراحة لأغراض إدارة غرف الاجتماعات (مثل سوني، أسوس، شياومي، لينوفو، تيكنو، أوبو، فيفو، إيتل...)

- تشمل مجموعة Others أيضا جميع أجهزة مصنعي اللافتات الرقمية الممتازة الأخرى التي لم تكمل Tigermeeting بعد تكامل الأجهزة بالكامل (مثل Cisco، Neat، Harman، Crestron، Yealink، Black Box، Kramer).
- **دعم متجر التطبيقات** يعني توفر متاجر تطبيقات أندرويد بشكل افتراضي أو اختياري مثل Google Play، متجر التطبيقات Amazon و HUAWEI AppGallery، متجر سامسونج جالاكسي، Xiaomi GetApp / Mi App، VIVO V-Appstore، OPPO Store، Transsion Palmstore، Aptoide، ONE Store وMall ومتاجر التطبيقات المماثلة

ملاحظة:

إذا كان لديك أجهزة ممتازة، وشاشات رائعة بميزات جذابة لا يدعمها Tigermeeting بعد.
يرجى التحدث معنا - نحن سعداء بالدمج - وإضافة أيقونة جهازك إلى تطبيق Tigermeeting

سيكون التكامل - على الأرجح - سهلا للغاية، لأن ملف Tigermeeting Android APK مرّن جدا، مصمم ومصمم بعناية ويستخدم أنماط هندسة برمجيات ممتازة.
ناهيك عن الخبرة والمعرفة التقنية التي تراكمت خلال تكاملات المصنعين السابقة.

على سبيل المثال: Tiger APK يدعم بالكامل مجموعة واسعة من شرائح Rockchip و ShiMeta ويدعم أكثر وحدات تحكم LED شيوعا مثل zigbee_reset، المنفذ التسلسلي، jnielc، واجهة Yuxian، مقبس lztech، sysfs، adwdev... والعديد من واجهات برمجة التطبيقات المملوكة الأخرى التي تدعم مخططات ألوان تشغيل/إيقاف، 3 ألوان، 7 ألوان و RGB كاملة.

من فضلكم، تحدثوا معنا، ولنزئي المزيد من غرف الاجتماعات والمكاتب وممرات المدرسة معا.



بأرقام دقيقة، يدعم تطبيق Tigermeeting:

- 20 واجهة برمجة تطبيقات مختلفة لأندرويد (الإصدارات 16..36)
- 16 واجهة برمجة تطبيقات مختلفة لبائعي الأجهزة
- 10 مجموعات SDK مدمجة مختلفة
- 10 وحدات تحكم LED مختلفة
- 9 تقنيات NFC/RFID
- 4 بنى أجهزة
- 8 واجهات برمجة تطبيقات GPIO مختلفة
- 8 شرائح مختلفة
- 2 ماسحا QRcode

تحالفاتنا الاستراتيجية مع الشركات المصنعة والمصنعة الأصلية في المناطق القريبة من الشاطئ والخارج والشرق الأقصى تتيح لنا تقديم جودة ومرونة وابتكار على نطاق عالمي.

من فضلكم، تحدثوا معنا، ولنزئي المزيد من غرف الاجتماعات والمكاتب وممرات المدرسة معا.

إلغاء تثبيت تطبيق تايجر

تطبيق تايجر ميتينغ هو تطبيق في مساحة المستخدم – وهو تطبيق عادي بدون أي حقوق خاصة، لذلك من السهل جدا إزالته باستخدام الطرق القياسية:

- إعدادات أندرويد: > التطبيقات والإشعارات > تايجر > التوقف بالقوة > إلغاء التثبيت (أحيانا يجب إزالة الإعدادات الافتراضية للتطبيقات قبل إلغاء التثبيت)
- تطبيق إدارة Tigermeeting: الشبكة > اختيار الجهاز > في القائمة الجانبية اليسرى للجهاز > إعادة ضبط المصنع
- ADB Shell: PM قم بإلغاء تثبيت rs.manufaktura.tiger

بيان لائحة حماية البيانات العامة

تستخدم منتجات تايجر ميتينغ تقنية قاعدة بيانات موزعة فريدة وعالية التصنيف - لذلك يتم توزيع المعلومات والتكوين نفسه بين أجهزة الشاشة داخل بنية الشبكة المحلية فقط. لا حاجة إلى مركز بيانات محلي أو أي مخزن بيانات خارجي - لذلك لا يوجد أي محفظة بيانات خارجية.

شاشات الحجز والنظرة العامة

- عمليات التقويم - مثل الحجز على الشاشات وعرض أحداث التقويم على شاشات الحجز والنظرة العامة، هي عمليات طلب/استجابة قائمة على واجهة برمجة التطبيقات بين مزود التقويم الإلكتروني (مثل مايكروسوفت أو جوجل) لأغراض العرض فقط. لا يتم تخزين أي بيانات شخصية على الأجهزة أو نقلها إلى مكان آخر.

تطبيق الإدارة

- يصبح تطبيق مدير Tigermeeting - بحد ذاته - جزءا من قاعدة البيانات الموزعة بمجرد تسجيل الدخول إلى الشبكة - ولا يتم تخزين أي معلومات على جهاز المسؤول.
- ومع ذلك، يتم تخزين بيانات اعتماد دخول مستخدمى المسؤولين ومعلومات ترخيص العملاء في سحابة Tigermeeting (خادم الترخيص، كما نسميها) بصيغة هاش باستخدام خوارزمية تشفير عالية الأمان. هذه معلومات تستخدم للمصادقة من قبل المسؤول.
- في حال اختار العميل ذلك - يمكن استخدام سحابة Tigermeeting لتخزين نسخة احتياطية من شبكة العميل - لقطة إعدادات البنية التحتية بصيغة مشفرة - والتي تستخدم لوظائف استعادة الشبكة.

التحليلات

- إذا اختار العميل ذلك - تستخدم سحابة Tigermeeting لتخزين معلومات استخدام غرفة الاجتماعات المجمعة والمجهولة التي تعرض تحت صفحات تحليلات غرفة الاجتماعات - لعرض إحصائيات استخدام الغرفة، وميل الحجز، وسلوك الشركة للحجز وتوفير معلومات مفيدة لتحسين استخدام غرفة الاجتماعات، وصحة الأجهزة نفسها.
- الأحداث مجهولة الهوية - بمعنى ما، ترتبط بعنوان MAC أو معرف الإعلان للأجهزة فقط.
- يتم إرسال الأحداث بواسطة تطبيقات Tigermeeting عندما يتم تفعيل ميزة التحليلات/سجل الأحداث وتكون الأجهزة تعمل أثناء الحدث. لمزيد من المعلومات، يرجى قراءة توثيق تطبيق الإدارة وتتويه التحليلات في أسفل كل صفحة من صفحات التحليلات.

ملفات تعريف الارتباط على الويب

- Tigermeeting لا يستخدم أي ملفات تعريف ارتباط تحتوي على بيانات شخصية - اقرأ المزيد في <https://tigermeeting.app/cookie-policy>

عند الطلب الصريح، يمكن طلب عرض/تسليم أو حذف جميع سجلات الأحداث المتراكمة وبيانات العملاء الأخرى بشكل دائم.

لمزيد من المعلومات، يرجى قراءة سياسة الخصوصية الخاصة بـ Tigermeeting - <https://tigermeeting.app/privacy-policy> - التي تتوافق مع لوائح GDPR، CCPA، PIPEDA، CDR، LGPD و POPI.



تتبع TigerMeeting بهيكلها المحلي بشكل طبيعي متطلبات الاستقلالية الوطنية للبيانات وأنظمة المعلومات مثل:

- الصين: قانون الأمن السيبراني وقانون أمن البيانات، الذي يلزم تخزين ومعالجة أنواع معينة من البيانات داخل البلاد للحفاظ على الأمن القومي والاستقلالية
- الهند: مشروع قانون حماية البيانات الشخصية الرقمية، الذي يتضمن أحكاماً لتوطين البيانات ويهدف إلى ضمان بقاء البيانات الحيوية داخل البلاد.
- ينص القانون الفيدرالي الروسي للبيانات الشخصية (FZ-152) صراحة على جمع جميع البيانات الشخصية للمواطنين الروس في البداية وتخزينها في قواعد بيانات تقع فعلياً داخل الاتحاد الروسي.
- يتطلب قانون الأمن السيبراني في فيتنام ومراسيم تنفيذه (مثل المرسوم 53) من الشركات المحلية وبعض الشركات الخارجية في قطاعات محددة (مثل وسائل التواصل الاجتماعي، التجارة الإلكترونية، المدفوعات عبر الإنترنت) تخزين أنواع معينة من بيانات المستخدمين في فيتنام لفترة محددة.
- تنص لوائح الحكومة الإندونيسية (مثل GR71) على تشغيل الأنظمة الإلكترونية "ذات النطاق العام" إنشاء مراكز بيانات ومراكز استعادة الكوارث داخل إندونيسيا، مما يتطلب فعلياً تخزين البيانات محلياً.

اطلب تراخيص DEMO

تراخيص DEMO هي تراخيص إنتاج تعمل بالكامل ذات صلاحية زمنية محدودة. لا توجد دفعات أو التزامات - سواء أثناء طلب تراخيص DEMO أو بعد انتهاء صلاحية تراخيص DEMO. الفكرة هي أن العملاء المحتملين قادرون على اختبار قوة حل Tigermeeting في بيئتهم الخاصة باستخدام معداتهم الخاصة. عندما تنتهي صلاحية ترخيص DEMO، تتوقف الشاشات ببساطة عن استخدام التقويمات الإلكترونية وتعود إلى وضع العرض التجريبي الأصلي - دون إحداث أي ضرر أو تغيير في بيئة العملاء.

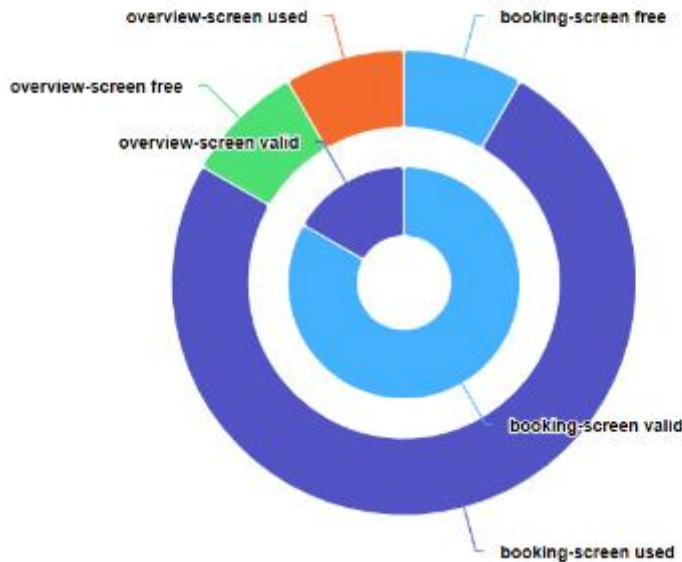
يمكن للعملاء في أي وقت - خلال فترة التقييم/التجربة أو بعد انتهاء صلاحية تراخيص DEMO - طلب تراخيص دائمة والاستمرار في استخدام بنية Tigermeeting التحتية بكامل الطاقة والوظائف مرة أخرى. اطلب ترخيص DEMO مجاني لاختبار منتجات Tigermeeting في بيئتك الخاصة قبل الشراء في <https://tigermeeting.app/en/contact>.

عادة ما تكون تراخيص DEMO صالحة لمدة 30 يوما، لكن هذا ليس حادا صارما. يمكن بسهولة تمديد صلاحية ترخيص DEMO إذا تطلب الأمر وقتا أطول للتقييم. يمكن التحقق من صلاحية وتوزيع التراخيص في تقرير التحليلات الخاص بتطبيق الإدارة - < Analytics - > الشركة.

booking-screen licences: 10 total / 9 used / 1 free / 0 demo / 0 expired / 0 deleted
overview-screen licences: 2 total / 1 used / 1 free / 0 demo / 0 expired / 0 deleted

Licence summary

A graphical presentation of the table shown above



معلومات الاتصال

البريد الإلكتروني: info@tigermeeting.app
 الويب: <https://tigermeeting.app/en/contact>
 دعم العملاء: support@tigermeeting.app

احصل على مزيد من المعلومات بالنقر على نقطة القائمة "حول" في تطبيق الإدارة.



وسائل التواصل الاجتماعي

تابعونا على وسائل التواصل الاجتماعي للحصول على تحديثات الحدث حول أخبار المنتجات والإصدارات الجديدة.

لينكدإن [/https://www.linkedin.com/company/tigermeeting](https://www.linkedin.com/company/tigermeeting)
 فيسبوك [/https://www.facebook.com/tigermeeting](https://www.facebook.com/tigermeeting)
 إنستغرام <https://www.instagram.com/tigermeeting>
 GitHub <https://www.github.com/tigermeeting>
 X (تويتر) <https://x.com/tigermeeting>
 يوتيوب <https://youtube.com/@tigermeeting>
 المواضيع <https://www.threads.net/@tigermeeting>
 تيك توك <https://www.tiktok.com/@tigermeeting>
 تيلجرام <https://t.me/tigermeeting>
 ريديت [/https://www.reddit.com/u/tigermeetingroom](https://www.reddit.com/u/tigermeetingroom)
 بينترست [/https://www.pinterest.com/tigermeetingroom](https://www.pinterest.com/tigermeetingroom)
 واتساب <https://www.whatsapp.com/channel/0029VanwIDn6LwHgKMtMF90S>

ي تشات



تايجر ميتينغ هي علامة تجارية لشركة تايجر ميتينغ AB، وجميع العلامات التجارية الأخرى المذكورة مملوكة لشركاتهم الخاصة.

من هو من في الحقيقة؟

لتقديم أفضل خدمة، تتعاون Tigermeeting بشكل وثيق مع العلامات التجارية الرائدة في تصنيع غرف الاجتماعات – وكذلك مع مصنعي OEM و ODM لتقديم حلول مصممة خصيصا وعالية الأداء عبر نظام الشاشات الذكية والأنظمة المدمجة. يشمل شركاؤنا مبتكرين عالميين في الأجهزة اللوحية الصناعية، واللافتات الرقمية، وأنظمة المعلومات والترفيه، والمحطات التفاعلية – كل منها تم اختياره لالتزامه بالجودة والمرونة والتصميم المستقبلي.

سواء كنت تدمج أجهزة تعمل بنظام أندرويد، أو تنشر لوحات تحكم ذكية، أو تبحث عن أجهزة متينة لبيئات تتطلب جهدا، أو ترغب فقط في العثور على شاشات تعمل بتطبيق Tiger - Tigermeeting تضمن حصولك على أفضل التقنيات والأسعار والدعم مباشرة من المصدر.

نحن نعمل كجسر بين المصنعين والمتكاملين، نساعدك على التنقل بثقة في اختيار المنتجات وتخصيصها ونشرها.

للاستفسارات عن المنتجات، أو التسعير، أو الدعم الفني، تواصل مع فريق مبيعات Tigermeeting أو خدمة العملاء. نحن هنا لمساعدتك على البناء بذكاء وسرعة وموثوقية أكثر — بدعم من شركائنا الموثوقين في تصنيع المعدات الأصلية و ODM.

فيما يلي قائمة غير شاملة بشركاء Tigermeeting، مدرجة دون ترتيب معين لتعكس نهجنا المستقل من المنصة.

فيليبس: القيادة في حلول عرض اللافتات

فيليبس، تحت علامة PPDS (حلول العرض الاحترافية في فيليبس)، هي اسم معروف في عالم اللافتات الرقمية. كجزء من شركة TPV Technology، أكبر مصنع شاشات عرض عالمياً، تمتلك فيليبس حقوقاً حصرياً لجعل اللافتات الرقمية وشاشات LED وأجهزة التلفزيون الاحترافية والشاشات تحمل علامة فيليبس التجارية إلى حياة.

حلول مبتكرة لكل صناعة

تقدم فيليبس مجموعة شاملة من حلول اللافتات المصممة لتلبية احتياجات مختلف الصناعات، بما في ذلك الضيافة، والشركات، والتجزئة، والتعليم، والرعاية الصحية. تشمل تشكيلة منتجاتهم:

- جدران الفيديو LED: شاشات خالية من الحواف يمكن دمجها لإنشاء أشكال وأحجام مخصصة، مما يوفر حرية إبداعية كاملة.
- العروض التفاعلية: تقنية اللمس لتجارب تفاعلية وجذابة
- الشاشات عالية الدقة: سطوع فائق ودقة فائقة.

أحدث التقنيات

تلتزم فيليبس بالابتكار، حيث تقدم حلولاً خاصة بالصناعة تضمن أقصى تأثير. شاشاتها مصممة للأداء، وتتميز بتقنيات متقدمة مثل تكامل أندرويد و CMND للتحكم الأذكي.

الانتشار والخبرة العالمية

مع وجود منشآت تصنيع في أوروبا والصين، تضمن فيليبس جودة إنتاج عالية وفريق بحث وتطوير قوي يقود حلولاً رائدة في الصناعة. تفانيهم في التميز يجعلهم شريكاً موثقاً للأعمال حول العالم.

[/https://www.ppds.com](https://www.ppds.com)

[/https://apps.cmnd.io/appstore/app-detail/39](https://apps.cmnd.io/appstore/app-detail/39)

<https://www.ppds.com/partnerships/tiger-solutions>

PHILIPS

IAdea: حلول رائدة للافتات الرقمية

تأسست IAdea في عام 2000، وهي قائد معترف به في سوق الافتات الرقمية العالمية. تركز الشركة جهودها لتطوير مشغلات الوسائط الرقمية التجارية المتطورة والشاشات المدمجة.

منتجات مبتكرة وموثوقة تشمل قائمة منتجات IAdea:

- لوحات حجز الغرف: لوحات حائزة على جوائز تعزز تجارب حجز الغرف من خلال حلول أمن المؤسسات وإدارة الكابلات.
- مشغلات الافتات الرقمية: مشغلات وسائط عالية الجودة تقدم رسومات 4K مذهلة وجدران فيديو تفاعلية.
- أكشاك تفاعلية: أكشاك تدعم اللمس مصممة لتجارب عملاء غامرة.

الالتزام بالجودة والاستدامة

مع أكثر من 20 عامًا من الخبرة، تشتهر IAdea بمنتجاتها عالية الجودة، ومئات الأجهزة الميدانية، وتوافقها مع حلول الطرف الثالث الرائدة. كما تدمج الشركة مبادئ البيئة والاجتماعية والحوكمة (ESG) في عملياتها، بهدف تعزيز مستقبل مستدام وشامل.

الوصول والدعم العالمي

تعمل أجهزة IAdea بشكل موثوق على مدار الساعة في أكثر من 100,000 موقع تجاري حول العالم. توفر الشركة دعماً عالمياً قوياً، لضمان حصول الشركاء والعملاء على المساعدة التي يحتاجونها، بغض النظر عن مكان تواجدهم.

<https://www.iadea.com>
[/https://www.iadea.com/partners/tigermeeting](https://www.iadea.com/partners/tigermeeting)



ProDVX: التميز في حلول اللافتات الرقمية

تعد ProDVX شركة رائدة في تصنيع شاشات اللافتات الرقمية عالية الجودة وشاشات اللمس، معروفة بموثوقيتها وتقنياتها المبتكرة. مع أكثر من عقد من الخبرة، تقدم ProDVX مجموعة واسعة من المنتجات المصممة لتلبية احتياجات مختلف الصناعات.

مجموعة متنوعة من المنتجات تشكيلة منتجات ProDVX تشمل:

- شاشات اللافتات: متوفرة بأحجام تتراوح بين 7 إلى 22 بوصة، وتتميز بمشغلات وسائط Full HD مدمجة، ومدخل HDMI، ومصممة للاستخدام المستمر على مدار الساعة طوال أيام الأسبوع.
- شاشات اللمس: شاشات لمس تفاعلية تعزز تفاعل المستخدمين وهي مثالية للتطبيقات في بيئات التجزئة والضيافة والشركات.
- أجهزة الكمبيوتر اللوحية: حلول شاملة مع معالجات ARM مدمجة، مثالية للاستخدام التجاري.

الميزات المبتكرة تشتهر شاشات ProDVX بميزاتها المتقدمة، بما في ذلك:

- السطوح العالي: حتى 300 قرص مضغوط/م²، مما يضمن رؤية واضحة في ظروف إضاءة مختلفة.
- المتانة: مصممة لعمر المنتج الطويل (3 إلى 5 سنوات) والاستخدام المستمر.
- سهولة التركيب: حوامل VESA لسهولة التركيب والتركيب.

الانتشار والتطبيقات العالمية

تستخدم منتجات ProDVX حول العالم في بيئات متنوعة، من الإعلانات والعروض الترويجية إلى تعليمات السلامة والفيديوهات التعليمية. حلولهم موثوقة من قبل الشركات في مجالات التجزئة، والرعاية الصحية، والضيافة، وغيرها.

<https://www.prodvx.com/signage-displays>



وسائط أورورا المتعددة: ابتكار حلول اللافتات الرقمية

تعد شركة أورورا مالتيميديا المزود الرائد للحلول السمعية والبصرية المتقدمة، بما في ذلك أحدث منتجات اللافتات الرقمية. معروفة بابتكارها وموثوقيتها، تم تصميم منتجات أورورا لتعزيز وتبسيط تطبيقات العملاء عبر مختلف الصناعات.

تشكيلة المنتجات المبتكرة

تقدم أورورا مالتيميديا مجموعة متنوعة من حلول اللافتات الرقمية:

- لوحات اللمس ReAX: توفر هذه اللوحات اللمسية المبنية على جافاسكريبت أنظمة تحكم قوية مع ميزات مثل بث H.264 بدقة 1080p، ومحركات رسومات ثنائية وثلاثية الأبعاد، وإضاءة حالة الغرف.
- حلول AV عبر IP: أجهزة إرسال واستقبال عالية الأداء تدعم شبكات 10G و 1G، مما يضمن نقل سلس للفيديو والصوت.
- شاشات تفاعلية: شاشات تعمل باللمس مصممة لتجربة مستخدم جذابة في بيئات مثل قاعات المؤتمرات، والمرافق التعليمية، ومساحات البيع بالتجزئة.

الالتزام بالجودة والابتكار

تكرس أورورا مالتيميديا جهودها لدفع حدود التكنولوجيا. تتضمن منتجاتهم ميزات متطورة تتجاوز المواصفات المعتادة، مما يضمن أداءً عاليًا وموثوقية. يظهر التزام الشركة بالابتكار في تطويرها المستمر لحلول جديدة ومحسنة لصناعة الوسائط الورا.

الوصول والدعم العالمي

بفضل حضورها القوي في السوق العالمية، توفر أورورا مالتيميديا دعماً شاملاً وتوزيعاً لمنتجاتها. تستخدم حلولهم في قطاعات متعددة، بما في ذلك الشركات، والتعليم، والرعاية الصحية، والضيافة.

تعرف على المزيد على <https://auroramultimedia.com>



كيوبيك: قائد حلول اللافتات الرقمية

تعد شركة Qbic Technology مبتكرة رائدة في صناعة اللافتات الرقمية، معروفة بأنظمتها المتقدمة المبنية على ARM وAndroid. تتخصص الشركة في إنشاء مشغلات لافتات رقمية عالية الأداء وشاشات متكاملة تلبي مجموعة واسعة من التطبيقات.

تميز المنتج وتعدد استخداماته

تشكيلة منتجات كيو بي إك:

- مشغلو اللافتات الرقمية: لاعبون أقوياء ومرنون الاستخدامات مصممون لتقديم صور مذهلة بدقة 4K وأداء موثوق.
- شاشات تفاعلية: شاشات تدعم اللمس تعزز تفاعل المستخدم والتفاعل.
- حلول لافتات الغرف: لوحات حجز الغرف الحائزة على جوائز وأنظمة حضور الوقت تسهل العمليات وتحسن الكفاءة.

الالتزام بالابتكار

تكرس كيوبيك جهودها لدفع حدود التكنولوجيا من خلال تصاميمها المبتكرة وحلولها المتطورة. تعرف منتجات الشركة بموثوقيتها ودقتها العالية وعمرها الافتراضي الطويل. التزام Qbic بالتميز أكسبها العديد من الجوائز، بما في ذلك جائزة iF Design المرموقة.

الوصول والدعم العالمي

مع وجود قوي في السوق العالمية، تستخدم أجهزة كيوبيك في صناعات متنوعة، بما في ذلك الشركات، والتعليم، والتجزئة، والضيافة. تقدم الشركة دعماً شاملاً لضمان حصول شركائها وعملائها على أفضل خدمة وحلول ممكنة.

تعرف على المزيد في <https://www.qbictechnology.com>



Newland AIDC: تمكين التقاط البيانات والتنقل المؤسسي

تأسست Newland AIDC في عام 1999، ونمت لتصبح واحدة من أبرز المبتكرين عالمياً في تقنيات التعرف التلقائي والتقاط البيانات. مع أكثر من عقدين من الخبرة في البحث والتطوير، تقدم الشركة حلولاً متقدمة تجعل جمع البيانات أسرع وأكثر دقة وسهولة للأعمال حول العالم.

محفظة المنتجات الشاملة

تقدم Newland AIDC مجموعة واسعة من المنتجات عالية الأداء، بما في ذلك ماسحات الباركود، والمحطات المحمولة، والأكشاك التفاعلية، ومحركات المسح الأصلية. تم تصميم حلولهم لتقديم أداء مسح أحادي وثنائي الأبعاد متفوق، وتواصل بيانات في الوقت الحقيقي، ودمج سلس في تطبيقات متنوعة. من الماسحات المحمولة واليدوية إلى الوحدات المدمجة وأجهزة الكمبيوتر المحمولة من مستوى المؤسسات، تقدم Newland AIDC خيارات مرنة مصممة لتناسب مجالات التجزئة، واللوجستيات، والتخزين، والرعاية الصحية، والنقل، والمزيد.

الوصول العالمي وتأثير الصناعة

بفضل حضورها الدولي القوي وشركاء في أكثر من 60 دولة، تضمن Newland AIDC أن تكون تقنياتها متاحة للشركات من جميع الأحجام. لقد جعلهم التزامهم بتوفير المنتجات باستمرار، والدعم المحلي، والمعدات المتينة مزوداً موثقاً لحلول المسح والتنقل في جميع أنحاء منطقة أوروبا والشرق الأوسط وأفريقيا وحول العالم.

الابتكار والجودة في جوهر

نجاح Newland AIDC مبني على الابتكار المستمر والتفاني في تبسيط جمع البيانات. تم تصميم حلولهم لتعزيز سير العمل اليومي — مما يجعل المهام أسرع وأسهل وأكثر بديهية. مع التركيز على الموثوقية والأداء والتصميم المرتكز على المستخدم، تظل Newland AIDC في طليعة صناعة AIDC، حيث تدفع التقدم في تقنيات مسح الباركود، وRFID، والحوسبة المتنقلة، والمسح المدمج.

لمزيد من المعلومات، قم بزيارة <https://www.newlandaidc.com/en/>



Newland AIDC
Scanning Made Simple

ALLNET: حلول متقدمة للافتات الرقمية

تعد شركة ALLNET GmbH شركة بارزة في تطوير وتصنيع تقنيات الشبكات والاتصالات المتقدمة، بما في ذلك مجموعة واسعة من حلول اللافتات الرقمية.

مجموعة المنتجات المبتكرة

تقدم ALLNET مجموعة متنوعة من منتجات اللافتات الرقمية عالية الأداء المصممة لتلبية احتياجات متنوعة:

- شاشات عالية الأداء: تتميز بشريحة RK3588 القوية، وتقدم أداء استثنائياً مع دعم أندرويد 12 ولينكس، وذاكرة RAM بسعة 8GB/4، وخيارات للتفاعل باللمس.
- أكشاك تفاعلية: مصممة لتفاعل العملاء الجذاب، وهي مثالية للبيع بالتجزئة والتعليم والأماكن العامة.
- حلول لافتات الغرف: حلول فعالة وأنيقة لحجز الغرف وإدارة الإشغال.

أحدث التقنيات

تم بناء حلول اللافتات الرقمية من ALLNET بأحدث التقنيات لضمان الموثوقية والأداء العالي. تشتهر منتجاتهم بتصميمها الأنيق، وشاشاتها عالية الدقة، ووظائفها المتطورة.

الوصول والدعم العالمي

بفضل حضورها القوي في أوروبا، توفر ALLNET دعماً شاملاً وتوزيعاً لمنتجاتها، مما يضمن حصول العملاء على خدمات وحلول من الطراز الأول.

[/https://www.allnet.de/en/allnet-brand/produkte/digital-signage](https://www.allnet.de/en/allnet-brand/produkte/digital-signage)



فانغتانغ/شوغركيوب: حلول ذكية للعرض في البيع بالتجزئة والصناعة

تعد شركة فانغتانغ للتكنولوجيا الذكية مزودا رائدا لأنظمة العرض الذكية للبيع بالتجزئة والصناعة، حيث تقدم مجموعة واسعة من أجهزة اللمس المدمجة، وأجهزة الكمبيوتر الصناعية المتكاملة، وحلول إنترنت الأشياء للبيئات التجارية الحديثة.

محفظة منتجات متعددة الاستخدامات

تقدم فانغتانغ أجهزة موثوقة وعالية الأداء مصممة لحالات الاستخدام المتطلبة:

- أجهزة مدمجة بلمس شامل: أجهزة ويندوز وأندرويد للبيع بالتجزئة، الضيافة، الرعاية الصحية، والتحكم الصناعي.
- شاشات اللمس المثبتة على الجدار: شاشات نحيفة وتفاعلية مثالية للافتات الرقمية، وحجز الغرف، وأكشاك المعلومات.
- حواسيب اللمس الخارجية المقاومة للماء: أنظمة محكمة الإغلاق بالكامل ومقاومة للعوامل الجوية مصممة للبيئات القاسية.
- محطات اللمس المدعومة بتقنية RFID: تعريف مدمج للتحكم في الدخول، والدفع الذكي، والبيع الآلي.
- أنظمة الدفع الذكية لمس: محطات دفع ذاتية الخدمة مع مؤشرات إضاءة ذكية لإرشاد المستخدم.
- حواسيب اللمس الصناعية: أجهزة قوية مصممة للتصنيع واللوجستيات والحوسبة الحافية.

التقنية والتخصيص

تركز فانغتانغ على حلول التجزئة والصناعة المدعومة بإنترنت الأشياء، حيث تجمع بين واجهات اللمس المتقدمة وتصميم الأجهزة المتين. تقدم الشركة تخصيصا عميقا — من تعديلات الأجهزة إلى التوسعات الوظيفية — مما يضمن التكامل السلس في بيئات تشغيل متنوعة.

الخدمة والدعم

يقع مقر فانغتانغ في منطقة بودونغ الجديدة في شنغهاي، وتوفر دعما فنيا شاملا وشرارات خدمات طويلة الأمد للعملاء من مختلف الصناعات.

المزيد في <https://ifangtang.cn/> <https://sugarinc.cn/>



تقنية شينزن لينك: شاشات مبتكرة وذكية

شركة شنزين لينك تكنولوجي المحدودة هي شركة رائدة في تطوير وتصنيع أجهزة شاشات LCD ذكية عالية الجودة ومنتجات إلكترونية ذكية مبتكرة.

مجموعة واسعة من المنتجات

تقدم شركة شينزين لينك تك مجموعة متنوعة من حلول الشاشات الذكية المصممة لتطبيقات متنوعة:

- شاشات LCD الذكية: تتميز بتقنيات متقدمة، وتوفر هذه الشاشات دقة عالية، وألواناً زاهية، وأداءً قوياً لمجموعة واسعة من الاستخدامات.
- أكشاك تفاعلية: مصممة لتعزيز تفاعل المستخدمين، وهي مثالية للبيع بالتجزئة والتعليم والمساحات العامة.
- حلول مخصصة: تتفوق شركة شينزين لينك تك في ابتكار منتجات مخصصة تلبي متطلبات العملاء المحددة، مما يضمن أفضل الوظائف والتصميم.

تقنية مبتكرة

منتجات شينزين لينك تك مبنية بأحدث التقنيات لضمان الموثوقية والأداء المتفوق. تشتهر شاشاتها الذكية بتصميمها الأنيق، وشاشاتها عالية الدقة، وميزاتها المبتكرة.

الدعم العالمي

بفضل وجودها القوي في كل من الصين والولايات المتحدة، تقدم شركة شنزين لينك تك دعماً شاملاً وتوزيعاً لمنتجاتها، مما يضمن حصول العملاء على خدمات وحلول استثنائية.



CLOVER VIDEO

تعرف على المزيد على [/https://sz-linktech.com](https://sz-linktech.com)

Shenzhen Link Technology Co., Ltd

Over 15 Years of Innovation and Quality in Commercial LCD & LED Displays

ELC: رائدة في حلول العرض الذكية واللمسية والوسائط

شركة شنتشن إلكترونيك المحدودة (ELC) هي مزود رائد لأجهزة العرض الذكية واللمسية والوسائط المتقدمة. منذ تأسيسها في عام 2008، كانت ملتزمة بتقديم حلول مبتكرة وعالية الجودة لتلبية الاحتياجات المتنوعة لعملائنا عبر مختلف الصناعات.

تشكيلة المنتجات المبتكرة

تقدم ELC مجموعة شاملة من حلول العرض المصممة لتطبيقات مختلفة:

- أجهزة التلفزيون المحمولة: تلفزيونات عالية الدقة ومدمجة للترفيه أثناء التنقل.
- لافتات الشاشة اللمسية: شاشات تفاعلية مع وظائف لمس دقيقة للإعلانات الديناميكية ونشر المعلومات.
- لافتات سطح المكتب: شاشات أنيقة وفعالة مثالية للاستخدام المكتبي في الإعدادات الاحترافية.
- لافتات مزدوجة الشاشة: إعدادات متعددة الاستخدامات بشاشتين لتعزيز تفاعل المستخدمين.
- أجهزة Edge-Light: أجهزة لوحية متقدمة مزودة بتقنية إضاءة حواف لأداء بصري متفوق.
- لوحات المنزل الذكي: لوحات تحكم مدمجة لإدارة المنزل الذكي بسلاسة.
- الأقراص الطبية: أجهزة لوحية قوية وموثوقة مصممة خصيصا للبيئات الطبية.
- تقاويم رقمية: تقاويم عرض رقمية بميزات متعددة الاستخدامات للاستخدام الشخصي والمهني.

الالتزام بالجودة والابتكار

تلتزم ELC بدفع حدود التكنولوجيا وضمان أعلى معايير الجودة. تم تصميم المنتجات بميزات متطورة تتجاوز المواصفات المعتادة، مما يوفر أداءً عاليًا وموثوقية.

الوصول والدعم العالمي

تتمتع ELC بحضور قوي في السوق العالمية، مع أكثر من 100 مليون شحنة سنوية وشرارات مع أكثر من 400 شركة حول العالم. تتوفر هذه المنتجات في أكثر من 30 دولة، مما يضمن دعماً شاملاً وتوزيعاً لعملائنا. وقد نال التزام ELC بالتميز ورضا العملاء شهادة واعتراف نظام إدارة الجودة ISO9001 كمؤسسة تقنية عالية.

ELC

<https://elclcd.com> ...

ليفينكو: شاشات ذكية لعالم أذكى

شركة ليفينكو للتكنولوجيا المحدودة هي شركة متخصصة في تصنيع حلول العرض التجارية، متخصصة في أجهزة التوصيل الشاملة المبنية على أندرويد، واللافتات الرقمية، وأنظمة العرض الذكية. مع أكثر من عقد من الخبرة وبصمة عالمية، يعيد ليفينكو تعريف كيفية تواصل الشركات بصريا.

محفظة منتجات متعددة الاستخدامات تقدم ليفينكو مجموعة واسعة من تقنيات العرض المصممة خصيصا للبيئة الحديثة:

- الشاشات التفاعلية: مصممة للتفاعل الديناميكي في البيع بالتجزئة والتعليم والبيئات المؤسسية.
- حلول اللافتات الرقمية: من آلات الإعلان العمودية إلى شاشات LCD ذات القضيب الممدد، تم تصميم لافتات ليفينكو للوضوح والتأثير.
- لوحات لافتات غرفة الاجتماعات: لوحات أنيقة وذكية تسهل حجز الغرف والتواصل.
- إطارات الصور الذكية والأجهزة اللوحية: أجهزة أنيقة ومتصلة للاستخدام الشخصي والمهني.

التميز الهندسي والتخصيص مع خمسة خطوط إنتاج وفريق بحث وتطوير مكون من أكثر من 15 مهندسا، تقدم ليفينكو خدمات OEM وODM كاملة. يضمن تخصيصهم القائم على التصميم أن يلبي كل منتج احتياجات فريدة للعملاء في أكثر من 50 دولة.

الجودة والدعم العالمي : التزام ليفينكو بالجودة مدعوم بشهادات مثل لجنة الاتصالات الفيدرالية وISO 9001. يمتد دعمهم بعد البيع عبر الأسواق المحلية والدولية، مما يضمن خدمة سريعة الاستجابة أينما تم نشر منتجاتهم.

الابتكار في العمل من خلال استثمار 10٪ من المبيعات السنوية في البحث والتطوير وتبني الأتمتة، يواصل ليفينكو دفع حدود تقنية العرض — مكسبا ثقة العلامات التجارية الكبرى مثل سامسونج، باناسونيك، وهوندا.

استكشف مجموعتها الكاملة على <http://levinko.com>.



روتشيب: ابتكار حلول النظام على الشريحة

تعد شركة روتشيب للإلكترونيات المحدودة من المزود الرائد لحلول النظام على الشريحة المتقدمة (SoC). منذ تأسيسنا في عام 2001، كنا ملتزمين بتقديم منتجات مبتكرة وعالية الأداء لمجموعة واسعة من التطبيقات.

تشكيلة المنتجات

- تقدم روتشيب مجموعة متنوعة من حلول SoC المصممة لتطبيقات متنوعة:
- أجهزة أندرويد اللوحة: أجهزة لوحية عالية الأداء مع قدرات وسائط متعددة متقدمة.
- أجهزة التلفاز: أجهزة تلفزيون ذكية توفر بثا سلسا وتشغيل الوسائط.
- التلفزيونات الذكية: أنظمة تحكم مدمجة لأجهزة التلفزيون الذكية مع تجربة مستخدم محسنة.
- قارئ الكتب الإلكترونية: أنظمة SoC فعالة ومدمجة لأجهزة الكتب الإلكترونية.
- مشغلات الوسائط المتعددة: أنظمة تحكم قوية لتشغيل وتسجيل الوسائط المتعددة.
- الأجهزة القابلة للارتداء: أجهزة SoC للساعات الذكية والنظارات الذكية.
- أجهزة إنترنت الأشياء: SoCs لتطبيقات إنترنت الأشياء (IoT)، بما في ذلك أجهزة المنزل الذكي.

الالتزام بالجودة والابتكار

في روتشيب، يلتزمون بدفع حدود التكنولوجيا وضمان أعلى معايير الجودة. تتضمن المنتجات ميزات متطورة تتجاوز المواصفات المعتادة، مما يوفر أداءً عاليًا وموثوقية. ينعكس التزامهم بالابتكار في التطوير المستمر لحلول جديدة ومحسنة لصناعة أشباه الموصلات.

الوصول والدعم العالمي

تتمتع روتشيب بحضور قوي في السوق العالمية، مع مكاتب في فوزو، شنغهاي، بكين، شنتشن، وهونغ كونغ. تستخدم منتجاتهم في قطاعات متعددة، بما في ذلك الإلكترونيات الاستهلاكية، والتعليم، والرعاية الصحية، والضيافة. يقدمون دعماً شاملاً وتوزيعاً لمنتجاتنا، مما يضمن رضا العملاء ونجاحهم.

<https://www.rock-chips.com>



ShiMeta: ابتكار حلول AIoT

شركة شنزين لتكنولوجيا الأجهزة الذكية المحدودة (ShiMeta) هي مزود رائد لحلول الذكاء الاصطناعي المتقدمة (AIoT).

تشكيلة المنتجات المبتكرة

تقدم ShiMeta مجموعة متنوعة من حلول الذكاء الاصطناعي المعتمد المصممة لتطبيقات متنوعة:

- لوحات اللوحات الأم الرقمية للاقتات: لوحات رئيسية عالية الدقة للاقتات الرقمية، بما في ذلك خيارات 1080P و4K.
- صناديق الحوسبة الحافية: حلول حوسبة حواسية قوية لمعالجة البيانات في الوقت الحقيقي.
- وحدات عرض HMI: وحدات واجهة الإنسان والآلة للشاشات التفاعلية.
- خوارزميات الذكاء الاصطناعي: خوارزميات متقدمة الذكاء الاصطناعي للتعرف على الوجوه، وتحليل السلوك، وأكثر.
- المحطات الذكية: محطات ذكية متكاملة لتطبيقات إنترنت الأشياء المختلفة.
- أنظمة التشغيل: أنظمة تشغيل مخصصة، بما في ذلك ShiMetaOS.
- منصات سحابة SaaS: منصات سحابية لإدارة الأجهزة عن بعد وتحليل البيانات.

الالتزام بالجودة والابتكار

تلتزم ShiMeta بدفع حدود التكنولوجيا وضمان أعلى معايير الجودة. تتضمن منتجاتهم ميزات متطورة تتجاوز المواصفات المعتادة، مما يوفر أداءً عاليًا وموثوقية. ينعكس التزامهم بالابتكار في التطوير المستمر لحلول جديدة ومحسنة لصناعة الذكاء الاصطناعي للتكنولوجيا.

الوصول والدعم العالمي

تتمتع ShiMeta بحضور قوي في السوق العالمية، مع مكاتب في فوزو، شنغهاي، بكين، شننشن، وهونغ كونغ.

[/https://www.shimeta.com.cn](https://www.shimeta.com.cn)

视美泰 | ShiMeta

إيياما: التميز في تكنولوجيا العرض

تأسست إيياما في عام 1972، وهي علامة تجارية عالمية مشهورة متخصصة في حلول العرض عالية الجودة. بفضل تاريخها الغني من الابتكار والتزامها بالتميز، أصبحت iiyama اسماً موثقاً في الصناعة، حيث تقدم مجموعة واسعة من المنتجات بما في ذلك الشاشات، والشاشات اللمسية، وشاشات العرض ذات الحجم الكبير.

حلول العرض المبتكرة

تشمل مجموعة منتجات iiyama شاشات LCD و LED متطورة، وشاشات لمس تفاعلية، وشاشات احترافية مصممة لتطبيقات متنوعة مثل الألعاب، الأعمال، التعليم، والرعاية الصحية. تشتهر منتجاتهم بجودة صورها الفائقة، وموثوقيتها، وميزاتها المتقدمة، تلبي احتياجات المستهلكين والمحترفين على حد سواء.

الحضور العالمي والتميز في التصنيع

مع مقرها الرئيسي في اليابان وحضور قوي في أوروبا، تعمل iiyama عالمياً، وتخدم العملاء في آسيا وأوروبا وأمريكا الشمالية وما بعدها. تضمن مرافق التصنيع المتطورة وعمليات مراقبة الجودة الدقيقة لديهم أن يلبي كل منتج أعلى معايير الأداء والمتانة.

الالتزام بالاستدامة

تكرس Iiyama جهودها للاستدامة، وتدمج ممارسات صديقة للبيئة في تصميم المنتجات وعمليات التصنيع. يسعون لتقليل تأثيرهم البيئي من خلال تطوير منتجات موفرة للطاقة وتقليل استخدام المواد الضارة.

نهج يركز على العميل

نجاح إيياما مبني على نهج يركز على العميل، حيث يقدم حلولاً مخصصة ودعمًا استثنائياً لتلبية الاحتياجات الفريدة لكل عميل. لقد أكسبتهم خبرتهم والتزامهم بالتميز سمعة كشريك موثوق في صناعة تكنولوجيا الشاشات.

<https://iiyama.com>



AOPEN: ابتكار حلول اللافتات الرقمية والحوسبة

تأسست AOPEN في عام 1996، وهي شركة رائدة عالمياً في تصنيع الإلكترونيات متخصصة في اللافتات الرقمية، والحوسبة ذات الشكل الصغير (SFF)، وحلول الأجهزة التجارية من الطراز الأول. بصفتها شركة تابعة لمجموعة آيسر، رسخت AOPEN نفسها كرائدة في الصناعة، حيث تقدم منتجات مبتكرة وموثوقة لتلبية الاحتياجات المتنوعة للشركات حول العالم.

محفظة المنتجات والخبرة

تشمل مجموعة منتجات AOPEN مشغلات الوسائط الرقمية اللافتية، وأنظمة اللمس الشاملة، وأجهزة الكمبيوتر الصغيرة ذات الشكل، والشاشات التجارية. تم تصميم حلولهم لتوفير أداء عالي، ومتانة، وكفاءة في استهلاك الطاقة، مما يجعلها مثالية لتطبيقات متنوعة مثل التجزئة، والضيافة، والتعليم، والرعاية الصحية.

الحضور العالمي والتميز في التصنيع

ويقع مقرها الرئيسي في تايبيه، تايوان، وتعمل AOPEN عالمياً، وتخدم العملاء في آسيا وأوروبا وأمريكا الشمالية وما بعدها. تضمن منشأتهم التصنيعية المتطورة وعمليات مراقبة الجودة الصارمة أن يلبي كل منتج أعلى معايير الموثوقية والأداء.

الالتزام بالابتكار والاستدامة

تكرس AOPEN جهودها للابتكار المستمر، وتطوير تقنيات متقدمة تدفع مستقبل اللافتات الرقمية والحوسبة. كما أنهم ملتزمون بالاستدامة، ويطبقون ممارسات صديقة للبيئة في عمليات التصنيع وتصميم المنتجات.

نهج يركز على العميل

يعتمد نجاح AOPEN على نهج يركز على العميل، حيث يقدم حلولاً مخصصة ودعماً استثنائياً لتلبية الاحتياجات الفريدة لكل عميل. لقد أكسبتهم خبرتهم والتزامهم بالتميز سمعة كشريك موثوق في الصناعة.

لمزيد من المعلومات، زوروا [/https://aopen.com](https://aopen.com)



تقنيات أولسي: حلول رائدة في اللافتات الرقمية

تأسست شركة Allsee Technologies في عام 2007، وقد برزت بسرعة كرائدة في سوق صناعة اللافتات الرقمية. تتخصص Allsee حصرياً في حلول العرض التجاري واللافتات الرقمية، وتقدم مجموعة شاملة من المنتجات المصممة للاستخدام على مدار الساعة طوال أيام الأسبوع. من الشاشات عالية السطوع واللمس إلى شاشات الفيديو الجدارية السلسلة، تلبي ألسي احتياجات تجارية متنوعة.

حلول مبتكرة وجودة لا مثيل لها

تشمل مجموعة منتجات Allsee شاشات لافتات رقمية متطورة، وملصقات رقمية قائمة بذاتها، وشاشات لمس تفاعلية. تشتهر حلولهم بموثوقيتها وجودة الصورة المتفوقة وميزاتها المبتكرة. مع التركيز على تقديم جودة منتج فائقة وخدمة عملاء لا مثيل لها، بنت Allsee سمعة قوية في الصناعة.

الانتشار العالمي والتصنيع

مع وجود منشأة تصنيع متطورة في الصين، تنتج أولسي أكثر من 2000 عرض يوميا لتلبية متطلبات شبكة التوزيع العالمية لديها. يتم توزيع منتجاتهم في آسيا وأفريقيا وأوروبا والمملكة المتحدة والولايات المتحدة. يظهر التزام Allsee بالتميز بشكل أكبر من خلال حصولهم على جائزة الملكة للريادة في فئة الابتكار.

الاستدامة والنمو المستقبلي

تلتزم Allsee بالاستدامة، من خلال دمج ممارسات مبتكرة لتقليل الأثر البيئي. ومع استمرار نموها، تظل ألسي ملتزمة بتقديم حلول لافتات رقمية مصممة خصيصاً لتلبي الاحتياجات الفريدة لعملائها.

لمزيد من المعلومات، زوروا <https://allsee-tech.com> Allsee Technologies /



SWEDX: شريك في اللافتات الرقمية

تأسست SWEDX في عام 1995، وهي مزود رائد لحلول اللافتات الرقمية عالية الجودة. مع التركيز على الابتكار ورضا العملاء، تقدم SWEDX مجموعة شاملة من المنتجات المصممة لتعزيز التواصل البصري والتفاعل.

مجموعة المنتجات المبتكرة

تشمل مجموعة منتجات SWEDX شاشات رقمية، وأكشاك، وجدران فيديو، وشاشات خارجية عالية السطوع. تشتهر حلولهم بجودة الصورة الفائقة، والمتانة، والميزات المتقدمة، مما يجعلها مثالية لتطبيقات متنوعة مثل التجزئة، والضيافة، والتعليم، وبيئات الشركات.

الحضور العالمي

ويقع مقرها الرئيسي في السويد، وتعمل SWEDX عالمياً، وتخدم العملاء في جميع أنحاء أوروبا وأمريكا الشمالية وما بعدها. تضمن منشآتهم التصنيعية المتطورة وعمليات مراقبة الجودة الصارمة أن يلبي كل منتج أعلى معايير الأداء والموثوقية.

الالتزام بالاستدامة

تكرس SWEDX جهودها للاستدامة، وتدمج ممارسات صديقة للبيئة في تصميم المنتجات وعمليات التصنيع. يسعون لتقليل تأثيرهم البيئي من خلال تطوير منتجات موفرة للطاقة وتقليل استخدام المواد الضارة.

نهج يركز على العميل

نجاح SWEDX مبني على نهج يركز على العميل، حيث يقدم حلولاً مخصصة ودعمًا استثنائياً لتلبية الاحتياجات الفريدة لكل عميل. لقد أكسبتهم خبرتهم والتزامهم بالتميز سمعة كشريك موثوق في صناعة اللافتات الرقمية.

لمزيد من المعلومات، زوروا <https://swedx.se> /SWEDX

SWEDX

TouchWo: ابتكار تقنية اللمس

تأسست TouchWo في عام 2009، وهي شركة رائدة في تصنيع ومزود حلول الشاشات اللمسية. وبشغف بتقنية اللمس، كانت TouchWo رائدة في تطوير تقنية اللمس السعوية، حيث أطلقت أول حاسوب لمس سعوي بحجم 21.5 بوصة في عام 2013. اليوم، تقدم TouchWo مجموعة واسعة من المنتجات، بما في ذلك شاشات اللمس، وأجهزة الكمبيوتر اللوحي، والأكشاك، التي تلبي صناعات مختلفة حول العالم.

مجموعة المنتجات المبتكرة

تشمل مجموعة منتجات TouchWo شاشات لمس، وأجهزة كمبيوتر تعمل باللمس الكامل، وأكشاك الخدمة الذاتية. تم تصميم حلولهم لتوفير أداء عالي، ومتانة، وتنوع، مما يجعلها مثالية للتطبيقات في مجالات التجزئة، والرعاية الصحية، والتعليم، والتحكم الصناعي، وغيرها. مع أحجام تتراوح بين 5 إلى 110 بوصة وأكثر من 100 خيار تكوين، تضمن TouchWo أن تلبي منتجاتها احتياجات عملائها المتنوعة.

الحضور العالمي

مع منشأة تصنيع متطورة تمتد على مساحة 23,000 متر مربع وقوة عاملة تزيد عن 300 موظف، تتحكم TouchWo في خمسة أنظمة إنتاج أساسية داخلية، من البحث والتطوير ومعالجة المعادن إلى تصنيع الألواح اللمسية وتجميع الحواسيب الشخصي الكامل. يتم تصدير منتجاتهم إلى أكثر من 150 دولة، وتخدم أكثر من 30,000 عميل صناعي حول العالم.

الالتزام بالجودة والابتكار

تكرس TouchWo جهودها لتقديم جودة متسقة من خلال موظفين ذوي خبرة، وعمليات مراقبة جودة صارمة، وإنتاج المواد الرئيسية داخليا. يظهر التزامهم بالابتكار من خلال تطويرهم المستمر للمنتجات والتقنيات الجديدة، مما يضمن بقائهم في طليعة صناعة تكنولوجيا اللمس.

النهج المرتكز على العميل

نجاح TouchWo مبني على نهج يركز على العميل، حيث يقدم خدمات OEM وODM مرنة وحلولا مخصصة تلبي الاحتياجات الفريدة لكل عميل. لقد أكسبهم التزامهم بالتميز ورضا العملاء سمعة كشريك موثوق في صناعة تكنولوجيا اللمس. لمزيد من المعلومات، زوروا [/https://touchwo.com](https://touchwo.com)



شركة جي دي سينمار للتكنولوجيا الإلكترونية، المحدودة: ابتكارات ذكية

شركة قوانغدونغ سينمار للتكنولوجيا الإلكترونية المحدودة هي شركة رائدة متخصصة في المنتجات الذكية للتكنولوجيا الإلكترونية. مع التركيز على الابتكار والجودة، تقدم سينمار مجموعة شاملة من المنتجات، بما في ذلك أنظمة التحكم في الوصول للتعرف على الوجه، واللافتات الرقمية، وأجهزة الكمبيوتر الصناعية، وشاشات اللمس السعوية، وأكشاك الخدمة الذاتية، ولوحات المؤتمرات التعليمية المتكاملة، ومحطات نظام نشر المعلومات متعددة الوسائط.

مجموعة المنتجات المبتكرة

تشمل مجموعة منتجات سينمار أجهزة متقدمة لقياس درجة الحرارة، واللافتات الرقمية، وشاشات LCD الإعلان، وأجهزة الكمبيوتر الصناعية، وأكشاك اللمس للمؤتمرات التعليمية. تم تصميم حلولهم لتوفير أداء عالي، وموثوقية، وتنوع، لتلبية احتياجات مختلف الصناعات مثل التجزئة، الضيافة، التعليم، والرعاية الصحية.

التميز في التصنيع

مع مصنع إنتاج بمساحة 8,000 متر مربع وفريق محترف مخلص، تضمن سينمار أعلى معايير الجودة من خلال عمليات مراقبة جودة صارمة. يتم تصدير منتجاتهم إلى جميع أنحاء العالم، وتخدم عملاء متنوعين لديهم سنوات عديدة من الخبرة في التصدير.

الالتزام بالجودة والابتكار

تلتزم سينمار بتوفير جودة متسقة من خلال موظفين ذوي خبرة، وعمليات مراقبة جودة صارمة، وإنتاج المواد الرئيسية داخلياً. يظهر تفانيهم في الابتكار من خلال تطويرهم المستمر للمنتجات والتقنيات الجديدة، مما يضمن بقائهم في طليعة صناعة المنتجات الذكية.

النهج المرتكز على العميل

نجاح سينمار مبني على نهج يركز على العميل، حيث تقدم حلولاً مخصصة ودعمًا استثنائياً لتلبية الاحتياجات الفريدة لكل عميل. يقدم فريق المبيعات المحترف لديهم خدمة شاملة من مرحلة ما قبل البيع إلى ما بعد البيع، مما يضمن رضا العملاء والشراكات طويلة الأمد. لمزيد من المعلومات، قم بزيارة [/https://gdsinmar.com](https://gdsinmar.com)

SINMAR

شركة إنسوفيجن للتكنولوجيا، المحدودة: OEM محترف وإدارة معدات متعددة الاستخدامات

تعد إنسوفيجن من أبرز المصممين والمصنعين لأجهزة نقاط البيع الذكية وحلول أكشاك الخدمة الذاتية. يقع مقر الشركة في شنزن، الصين، ومخصصة في مشاريع OEM و ODM، حيث تقدم أجهزة طرفية عالية الأداء مصممة لتلبية احتياجات العملاء العالمية.

مع أكثر من 6,000 متر مربع من منشآت الإنتاج الحديثة—بما في ذلك مصانع الشاشات اللمسية والصفائح المعدنية—تجمع إنسوفيجن بين التصنيع المتقدم والبحث والتطوير المبتكر.

تشمل تشكيلة منتجاتهم:

- شاشات اللمس المنحنية UHD
- أكشاك الخدمة الذاتية مع أنظمة دفع متكاملة
- وحدات قابلة للتخصيص: كاميرات، ماسحات ضوئية، طابعات، NFC، والمزيد

تخدم إنسوفيجن صناعات مثل التجزئة، والبنوك، والنقل، والترفيه، مقدمة حلولاً شاملة من التصميم إلى التسليم. التزامهم بالجودة مدعوم بشهادات وطنية وتصاميم محمية ببراءات اختراع.

نقاط القوة الأساسية:

- التخصيص المعياري
- خدمة من البداية إلى الطرف
- أنظمة الجودة المعتمدة
- خبرة المشروع العالمية

معبد للدقة والابتكار — حل شامل للتصميم والتصنيع.

لمزيد من المعلومات، زوروا الموقع الرسمي لشركة إنسوفيجن <http://insovision.com>

INSOVISION

AISpeech: ثورة في التفاعل بين الإنسان والآلة

تأسست AISpeech في عام 2007، وهي مزود رائد لحلول تقنية الصوت والصوت الذكي المتكامل. بهدف تعزيز التفاعل بين الإنسان والآلة، تقدم AISpeech مجموعة شاملة من المنتجات والخدمات، بما في ذلك التعرف على الكلام، وتوليف الكلام، وفهم اللغة الطبيعية، وتحديد بصمات الصوت، والتعرف على المشاعر.

مجموعة المنتجات المبتكرة

تشمل محفظة منتجات AISpeech أدوات متقدمة للتعرف على الكلام، وأنظمة معالجة اللغة الطبيعية، ومساعدات صوتية مدعومة بالذكاء الذكاء الاصطناعي. تم تصميم حلولهم لتوفير أداء عالي، ودقة، ومرونة، مما يجعلها مثالية للتطبيقات في السيارات، والأجهزة القابلة للارتداء، وحلول المنزل الذكي، وغيرها.

الحضور والتصنيع

ويقع مقرها الرئيسي في سوتشو، الصين، وتعمل AISpeech عالمياً، وتخدم العملاء في آسيا وأوروبا وأمريكا الشمالية وما بعدها. تضمن منشأتهم التصنيعية المتطورة وعمليات مراقبة الجودة الصارمة أن يلبي كل منتج أعلى معايير الأداء والموثوقية.

الالتزام بالابتكار والجودة

تكرس AISpeech جهودها للابتكار المستمر، مطورة أحدث التقنيات التي تدفع مستقبل التفاعل بين الإنسان والآلة. يظهر التزامهم بالجودة من خلال مجموعة شاملة من المنتجات والخدمات التي صممت لتلبية الاحتياجات المتنوعة لعملائهم.

النهج المرتكز على العميل

نجاح AISpeech مبني على نهج يركز على العميل، مقدماً حلولاً مخصصة ودعمًا استثنائياً لتلبية الاحتياجات الفريدة لكل عميل. لقد أكسبتهم خبرتهم والتزامهم بالتميز سمعة كشريك موثوق في صناعة تقنيات الكلام الذكي.

قم بزيارة <https://aispeech.com> AISpeech



ما قبل التقنية: حلول قابلة للتخصيص للأجهزة اللوحية الذكية لكل بيئة

تأسست بريتك في عام 2006 ويقع مقرها الرئيسي في شننشن، الصين، وتتخصص في تصميم وتصنيع أجهزة الكمبيوتر اللوحية الذكية القابلة للتخصيص التي تعمل بنظام أندرويد وويندوز ولينكس. مع التركيز على المرونة والتكامل، تقدم بريتك حلولاً مخصصة لصناعات تتراوح من التجزئة والضيافة إلى السيارات والتعليم والتحكم الذكي في المباني.

تنوع المنتجات: تقدم بريتك مجموعة واسعة من الأجهزة بما في ذلك الأجهزة اللوحية المثبتة على الجدار من POE، والأجهزة اللوحية المزودة بتقنية NFC، وبوابات الأمان الذكية، وأنظمة المعلومات والترفيه، وأجهزة الدفع المزودة بالقلم الداخلي.

تكامل الصناعة: يتم اعتماد حلولهم على نطاق واسع في المطاعم والبنوك والمدارس والمركبات—داعمة تطبيقات مثل اللافتات الرقمية، والتحكم في الدخول، وأنظمة نقاط البيع (POS)، والترفيه في المقاعد الخلفية.

الابتكار: تجمع بريتك بين التصميم الأنيق والوظائف القوية، مما يتيح النشر بسلاسة في بيئات المستهلك والصناعية.

الوصول العالمي: مع توسع بصمة دولية، تتعاون بريتك مع مكافئ الأنظمة ومزودي الحلول حول العالم لتقديم منصات أجهزة ذكية وقابلة للتوسع.

المهمة والرؤية: تهدف بريتك إلى تمكين الشركات من خلال حلول لوحية مرنة وعالية الأداء تبسط العمليات، وتعزز تجربة المستخدم، وتدفع التحول الرقمي.

استكشف مجموعة منتجاتهم الكاملة على <https://pretech-e.com>



HCWY: حلول اللمس الشاملة الصناعية

شركة HCWY (شركة شنتشن هونغتشوانغوي للتكنولوجيا، المحدودة) هي شركة رائدة في تصنيع الحواسيب الصناعية متعددة الاستخدامات باللمس والمحطات الذكية. يقع مقر الشركة في شنزن، الصين، ومتخصصة في منصات الأجهزة القوية والقابلة للتخصيص المصممة لتناسب البيئات الصعبة في قطاعات التجزئة والتصنيع والرعاية الصحية والمباني الذكية.

مجموعة المنتجات: تقدم HYWY محطات لمس مبنية على أندرويد وويندوز، ولوحات مثبتة على الجدار، وأجهزة تعمل بالطاقة الخارجية، وأنظمة مدمجة بدون مراوح مصممة للعمل على مدار الساعة طوال أيام الأسبوع.

تعدد استخدامات التطبيقات: تدعم حلولهم اللافتات الرقمية، والتحكم في الدخول، وأكشاك الخدمة الذاتية، ووحدات الأتمتة، وتكامل المنزل الذكي.

التخصيص والموثوقية: مع التركيز على مرونة تصنيع المعدات الأصلية وإدارة الاستخدامات الأصلية، تقدم HCWY أجهزة قوية تدعم دورة حياة طويلة، وتحمل درجات حرارة عالية، ومكونات صناعية بمستوى الإنتاج.

الوصول العالمي: تتعاون HCWY مع مكافلي الأنظمة ومزودي الحلول حول العالم، مقدمة منصات أجهزة قابلة للتوسع لبيئات ذكية.

المهمة: تمكين الشركات من خلال حلول حوسبة باللمس الموثوقة والقابلة للتخصيص تعزز الكفاءة التشغيلية وتجربة المستخدم.

تعرف على المزيد <http://hcwyaio.com>



هوبستار: حلول شاشات عالية الأداء لكل صناعة

تأسست هوبستار في شينزن، الصين، وهي شركة رائدة في تصنيع منتجات العرض عالية الجودة، متخصصة في شاشات LCD، وشاشات الألعاب، وشاشات الطب، والأجهزة اللوحية الشاملة المبنية على أندرويد. مع التزام بالدقة والابتكار والوصول العالمي، تقدم هوبستار تقنيات بصرية متطورة مصممة خصيصاً لبيئات مهنية متنوعة.

مجموعة منتجات متنوعة: من شاشات الألعاب المنحنية بدقة تصل إلى 5K ومعدلات تحديث 240 هرتز إلى شاشات LED فائقة النحافة وشاشات طبية، تقدم هوبستار حلولاً للرياضات الإلكترونية والرعاية الصحية والتعليم والتطبيقات التجارية.

أجهزة أندرويد الذكية: تدعم أجهزة Android AIO اللوحية لديهم مجموعة واسعة من الواجهات (SD، RJ45، HDMI، USB، وغيرها) وخيارات الاتصال (Wi-Fi، البلوتوث، الإيثرنت، 3G)، مما يجعلها مثالية للتحكم الذكي، واللافتات، والأكشاك التفاعلية.

الحضور العالمي: تتعاون هوبستار مع شركاء في أكثر من 80 دولة، مقدمة تقنية عرض موثوقة لبيئات حرجية للمهام.

جودة معتمدة: تلبى المنتجات المعايير الدولية مع شهادات مثل ISO9001، KC، CB، FCC، RoHS، CE، وCCC.

المهمة: تهدف هوبستار إلى تمكين الصناعات من خلال حلول عرض متقدمة تجمع بين الأداء والمتانة والتميز في التصميم.

استكشف المزيد على <https://ihopestar.com>



تكنولوجيا بورت وورلد: حلول المنزل الذكي

في جوهره، تركز Portworld على تقنيات اللمس الذكي عبر أتمتة المنزل، والتحكم الصناعي، واللافتات الرقمية العامة، بالإضافة إلى تقديم منصات أجهزة معيارية وخدمات تصنيع مخصصة للعملاء الدوليين

ملف الشركة

- أكثر من 18 عاما من الخبرة في التصدير العالمي.
- تم وضعه كمزود لحلول شاشة لمس شاملة.
- فريق بحث وتطوير قوي مع مهندسي أجهزة وبرمجيات، يقدم تخصيص OEM/ODM، ومراقبة الجودة، ودعم دورة حياة كامل.

حلول المنزل الذكي: تقدم لوحات تحكم باللمس بأحجام مختلفة، مدعومة بمعالجات Rockchip (مثل RK3566)، متوافقة مع أندرويد ولينكس. تعمل هذه اللوحات كمراكز تحكم منزلية ذكية شاملة.

اللافتات الرقمية: توفر أجهزة لوحية وشاشات لمس كبيرة الحجم للمراكز التجارية، الفنادق، المستشفيات، المدارس، وقاعات المعارض.

إنترنت الأشياء الصناعية: يوفر أجهزة لوحية مدمجة، وأجهزة كمبيوتر صناعية، وصناديق إنترنت الأشياء المصممة للأتمتة والمراقبة، داعمة أندرويد وديبيان.

النظام على الوحدة (SoM): يقدم وحدات حوسبة مدمجة تشبه Raspberry Pi ولوحات أم للتطبيقات المدمجة المخصصة.

خدمات CKD/SKD: تقدم دعما مرنا لتجميع الأجهزة وتطوير البرمجيات، مما يمكن عملاء OEM/ODM من دمج تكنولوجيا Portworld في منتجاتهم الخاصة.

زيارة: <https://portworld-solu.com/>



أبيلو: شريك موثوق بالشركة المصنعة الأصلية وODM

شركة شنزين أبيلو للتكنولوجيا المحدودة هي شركة تصنيع معدات تصنيع مقرها قوانغدونغ متخصصة في الشاشات وحلول الشاشات. مع أكثر من 13 عاما من الخبرة، تقدم الشركة شاشات LCD، وألعاب، وكاميرات مراقبة، وشاشات لمس، وأجهزة كمبيوتر متكاملة، ومعروفة بتخصيصها، وفحص المنتجات، وقدراتها التنافسية في المصنع.

الفئات الرئيسية للمنتجات

- شاشات LCD – الاستخدام القياسي والمهني
- شاشات الألعاب – معدل تحديث عالي، وشاشات موجهة للأداء
- مراقبات كاميرات المراقبة – تطبيقات المراقبة والأمان
- شاشات الشاشة للمس – حلول تفاعلية للأكشاك ونقاط البيع
- أجهزة الكمبيوتر الشاملة – أنظمة الحوسبة والعرض المتكاملة

نقاط القوة

- تخصيص كامل – حلول مخصصة لعملاء OEM/ODM
- فحص المنتج النهائي – ضمان الجودة من خلال فحوصات طرف ثالث
- مصنع OEM تنافسي – معترف به في علي بابا مع تقييمات قوية
- شبكة موردين واسعة – التعاون مع 35+ مصنع في السنوات الأخيرة

الموقع في السوق

- مصنف ضمن أفضل الموردين في حلول نقاط بيع كاش ريجرز على علي بابا.
- معتمدة من TÜV Rheinland، مما يضمن الامتثال والموثوقية.
- موقعة كمورد متعدد التخصصات ذو انتشار عالمي.

تعد شركة Abeloe Technology شركة تصنيع المعدات الأصلية الصينية موثوقة تقدم شاشات وحلول عرض قابلة للتخصيص وعالية الجودة لأسواق الألعاب والأمن والتجزئة وأسواق الشركات.

المزيد على: <https://abeloe.en.alibaba.com/>



تقنية TPV: رائدة عالمية في تصنيع الشاشات

تأسست شركة TPV Technology عام 1967 في تايوان، ونمت لتصبح واحدة من أكبر الشركات المصنعة لشاشات الكمبيوتر وتلفزيونات LCD في العالم. يقع مقرها الرئيسي في هونغ كونغ، وتعمل الشركة عالمياً، مع 12 قاعدة تصنيع وحضور في أكثر من 100 دولة.

القيادة في السوق: تمتلك TPV حصة سوقية مستقرة تبلغ 30٪ في شحنات المراقبة، محافظة على المركز الأول لأكثر من 20 عاماً.

العلامات التجارية المبتكرة: تمتلك وتوزع TPV منتجات تحت علامات تجارية مشهورة مثل AGON، AOC، إنفيجن، وفيليبس (من خلال اتفاقيات ترخيص حصرية).

التصنيع المتقدم: تتصدر الشركة مجال "التصنيع الذكي"، وتهدف إلى رقمنة العمليات بالكامل بحلول عام 2025.

الاعتراف العالمي: حصلت TPV على جوائز مرموقة، بما في ذلك جوائز Red Dot وجوائز CES للابتكار، لتصاميمها المبتكرة ومنتجاتها عالية الجودة.

الرؤية والرسالة: تسعى TPV إلى قيادة صناعة الشاشات العالمية من خلال خلق قيمة فريدة للعملاء، وفرص للموظفين، وفوائد مستدامة للمساهمين، مع المساهمة في المجتمع من خلال الابتكار والتميز.

مع التزام بالمرونة والابتكار والتميز التنفيذي، تواصل TPV تشكيل مستقبل تكنولوجيا العرض.

تعرف على المزيد <https://tpv-tech.com>

